



# BOGOTÁ

## **DOCUMENTO FINAL ENCUENTROS CIUDADANOS**

**BOGOTÁ CAMINA SEGURA 2025-2028**

**LOCALIDAD DE FONTIBÓN**

**10 DE JUNIO DE 2024**



# CONTENIDO

## Tabla de Contenido

1. INTRODUCCIÓN .....	3
2. ALCANCE DEL DOCUMENTO .....	4
3. CONTEXTO DE LA LOCALIDAD .....	5
4. FICHA TÉCNICA DEL EJERCICIO DE PARTICIPACIÓN .....	10
5. OBJETIVOS ESTRATEGICOS Y NECESIDADES DE INVERSIÓN .....	15
6. PRINCIPALES LOGROS EN MATERIA DE PARTICIPACIÓN .....	43
7. DIFICULTADES .....	46
8. LECCIONES APRENDIDAS .....	47
9. BIBLIOGRAFIA .....	48

## Tabla de Gráficos

Gráfico 1. Estructura Poblacional Fontibón 2022.....	7
Gráfico 2. Salud en Fontibón 2022 .....	8
Gráfico 3. Principales Indicadores de Mercado Laboral para los Cinco Grupos de localidades - Bogotá 2021 .....	9
Gráfico 4. Inscritos Encuentros Ciudadanos Fontibón 2024 .....	13
Gráfico 5. Ilustraciones de participación ciudadana en Fontibón.....	44

## Tabla de Tablas

Tabla 1. Datos de seguridad y convivencia de Fontibón años 2022 y 2023 .....	8
Tabla 2. Ficha técnica del ejercicio de participación de los Encuentros Ciudadanos .....	10
Tabla 3. Desagregación poblacional de los participantes .....	11
Tabla 4. Problemáticas y necesidades de inversión en Seguridad y Convivencia .....	15
Tabla 5. Priorización del gasto en Seguridad y Convivencia .....	17
Tabla 6. Problemáticas y necesidades de inversión en Mujeres, cuidado y prevención de las violencias .....	17
Tabla 7. Priorización del gasto en Mujeres, cuidado y prevención de las violencias .....	18
Tabla 8. Problemáticas y necesidades de inversión en Actividades artísticas, culturales y patrimoniales .....	18
Tabla 9. Priorización del gasto en Actividades artísticas, culturales y patrimoniales.....	21
Tabla 10. Problemáticas y necesidades de inversión en Parques y actividades recreodeportivas .....	22
Tabla 11. Problemáticas y necesidades de inversión en Familia y protección a la infancia .....	22
Tabla 12. Problemáticas y necesidades de inversión en Paz y reconciliación .....	23
Tabla 13. Priorización del gasto en Paz y reconciliación .....	24
Tabla 14. Problemáticas y necesidades de inversión en Promoción, prevención e intervención en Salud .....	24
Tabla 15. Priorización del gasto en Promoción, prevención e intervención en Salud.....	27
Tabla 16. Nuevos conceptos del gasto para sector de Integración Social .....	27
Tabla 17. Problemáticas y necesidades de inversión en Emprendimiento productivo .....	28
Tabla 18. Priorización del gasto en Emprendimiento productivo .....	29
Tabla 19. Problemáticas y necesidades de inversión en acciones complementarias para fortalecer la Educación .....	30
Tabla 20. Priorización del gasto en acciones complementarias para fortalecer la Educación.....	31
Tabla 21. Problemáticas y necesidades de inversión en Riesgos y amenazas ambientales .....	31

Tabla 22. Problemáticas y necesidades de inversión en Protección y bienestar animal .....	32
Tabla 23. Priorización del gasto en Protección y bienestar animal.....	33
Tabla 24. Problemáticas y necesidades de inversión en Cuidado y fortalecimiento de la ruralidad .....	33
Tabla 25. Priorización del gasto en Cuidado y fortalecimiento de la ruralidad.....	34
Tabla 26. Problemáticas y necesidades de inversión en Espacios verdes.....	34
Tabla 27. Problemáticas y necesidades de inversión en Residuos sólidos.....	36
Tabla 28. Priorización del gasto en Residuos sólidos.....	36
Tabla 29. Problemáticas y necesidades de inversión en Infraestructura para la movilidad local.....	37
Tabla 30. Priorización del gasto en Infraestructura para la movilidad local .....	39
Tabla 31. Problemáticas y necesidades de inversión en Promoción de la participación .....	39
Tabla 32. Priorización del gasto en Promoción de la participación.....	41

# 1. INTRODUCCIÓN

Durante la fase de desarrollo de los Encuentros Ciudadanos en nuestra localidad, hemos vivido un proceso enriquecedor y participativo que ha dejado una huella significativa en la formulación de nuestro Plan de Desarrollo Local (PDL) 2025-2028. En el marco del mandato establecido en el Artículo 30 del Acuerdo Distrital 878 de 2023, me complace compartir un resumen de las actividades realizadas, los retos superados, recomendaciones y la importancia de la participación ciudadana en este proceso fundamental para el futuro de nuestra comunidad Fontibonense.

Desde el inicio de los Encuentros Ciudadanos, nos propusimos crear espacios inclusivos y abiertos donde los habitantes de nuestra localidad pudieran expresar sus necesidades, preocupaciones y propuestas para mejorar la calidad de vida local. A través de reuniones, mesas de trabajo, capacitaciones y otras actividades participativas, hemos logrado involucrar a una amplia variedad de actores sociales, incluyendo residentes, líderes comunitarios, organizaciones civiles y autoridades locales.

Uno de los mayores logros de esta etapa ha sido superar diversos desafíos que enfrentamos. Desde la diversidad de opiniones y perspectivas hasta la gestión de recursos y la coordinación de agendas, hemos trabajado arduamente para garantizar la representatividad y la legitimidad de las decisiones tomadas en este procedimiento participativo. La construcción de consensos, el respeto mutuo y la voluntad de diálogo han sido pilares fundamentales que nos han permitido avanzar hacia la creación de un Plan de Desarrollo Local sólido y coherente.

La participación ciudadana ha tenido una incidencia significativa en la formulación del PDL. Las contribuciones y propuestas de la comunidad han enriquecido nuestras deliberaciones y han contribuido a la identificación de prioridades y acciones concretas para abordar los desafíos que enfrentamos como localidad en Fontibón. Desde la mejora de servicios públicos básicos hasta la promoción del desarrollo económico y la protección del medio ambiente, hemos integrado las voces y preocupaciones de los ciudadanos en cada etapa del proceso de planificación.

En resumen, los Encuentros Ciudadanos en la localidad de Fontibón, han sido una experiencia transformadora que ha fortalecido la democracia local y ha sentado las bases para un desarrollo inclusivo y sostenible en nuestra localidad.

Agradezco el compromiso y la participación de todos los ciudadanos que han contribuido a este proceso y estoy seguro de que juntos lograremos hacer realidad nuestra visión de una comunidad más próspera, equitativa y vibrante para que la Localidad de Fontibón camine segura

..

**DIEGO ALEJANDRO MALDONADO ROLDAN**  
Alcalde Local de Fontibón (E)

## 2. ALCANCE DEL DOCUMENTO

De acuerdo con el artículo 29 del Acuerdo Distrital 878 de 2023, “Los Encuentros Ciudadanos son un **espacio de participación ciudadana** encaminada a brindar la oportunidad para que la ciudadanía, en **diálogo y concertación** con las autoridades y la instancia de planeación local, **definan los problemas, aportes y propuestas** que serán tenidas en cuenta en la definición final de los objetivos y metas coherentes, alcanzables y necesarias que se establecerán en el **Plan Desarrollo Local.**”

En tal sentido, el presente documento da cuenta del ejercicio de participación realizado en la localidad en el marco de los Encuentros Ciudadanos, consolida el proceso de priorización ciudadana realizado en las mesas de trabajo, e identifica las lecciones aprendidas, aprendizajes y dificultades. Esto permitirá generar contenidos y narrativas que serán el principal insumo para la elaboración del Proyecto de Acuerdo del Plan de Desarrollo Local 2025-2028, así como recoger la memoria institucional para fortalecer los futuros ejercicios de Encuentros Ciudadanos.

### 3. CONTEXTO DE LA LOCALIDAD

#### Aspectos Territoriales y ambientales de Fontibón

Fontibón es la localidad número 9 de 20 que existen en Bogotá Distrito Capital, según las autoridades distritales Alcaldía Mayor de Bogotá y Alcaldía Local de Fontibón tiene una extensión de 3328,1 hectáreas. Está en el sector occidental de Bogotá; limita al norte con Engativá, al oriente con Puente Aranda y Teusaquillo, al sur con Kennedy, y al oeste con la ribera del río Bogotá y los Municipios de Funza y Mosquera.

En su distribución zonal, de acuerdo con el IDIGER (2018) la Localidad de Fontibón está dividida en ocho Unidades de Planeamiento Zonal (UPZ): (75) Fontibón Centro, (76) San Pablo, (77) Zona Franca, (110) Ciudad Salitre Occidental, (112) Granjas de Techo, (114) Modelia, (115) Capellanía y (117) Aeropuerto El Dorado. En sus UPZ destaca que cuatro son predominantemente industriales, dos residencial cualificado, una dotacional y la otra con centralidad urbana. Cabe destacar que Fontibón no presenta área en suelo rural, pero hay unas 275,3 hectáreas en suelo de expansión urbana, en las que, por ser terrenos no clasificados como suelo urbano, se establecen hasta cinco veredas.

En términos medioambientales, en concordancia con el Diagnóstico Local emitido por la Secretaria de Planeación (2024) no hay que olvidar que el aumento poblacional lleva consigo efectos negativos en la calidad de vida de sus habitantes, ya que genera desequilibrios entre la población, los recursos y el medio ambiente. Derivando con ello, alteraciones en el paisaje, en donde espacios naturales son reemplazados por construcciones y vías, que deterioran las condiciones sociales mediante una urbanización mal planificada, por ejemplo, para 2022 se tenía en la localidad un estimado de 14,0 metros cuadrados de espacio verde por habitante, lo que está por debajo del promedio de la ciudad (14,7 m<sup>2</sup> por habitante). Igualmente, cabe recalcar que Fontibón es una localidad con transformaciones en su suelo que hacen problemas por su ubicación geográfica, donde se debe trabajar para mejorar la calidad ambiental, la disminución de los índices de contaminación y el desarrollo en torno a la mitigación de afectación por el desorden en el espacio público, entre otros.

Para ello, la localidad cuenta con el Plan Ambiental Local (PAL) de Fontibón 2021- 2024, el cual se adoptó con base fundamental en lo concertado por la Comisión Ambiental Local en cumplimiento del Decreto 575 de 2011 “Por medio del cual se reglamenta la organización y conformación de las Comisiones Ambientales Locales” y el Decreto 815 de 2017 “Por el cual se establecen los lineamientos para la formulación e implementación de los instrumentos operativos de planeación ambiental del Distrito PACA, PAL y PIGA y se dictan otras disposiciones”. Es de relevante importancia la articulación de sus acciones y otras complementarias en materia medioambiental con el Plan de Ordenamiento Territorial (POT) reglamentado por el Decreto Distrital 555 de 2021 “Por el cual se adopta la revisión general del Plan de Ordenamiento Territorial de Bogotá D.C.”, ya que este define el suelo urbano, el suelo de protección, el suelo rural y establece las directrices y condiciones para garantizar la sostenibilidad ambiental, económica y fiscal del territorio; y simultáneamente define los criterios para el manejo de los recursos naturales y el desarrollo del sector rural, mediante políticas y estrategias que fundamentan el ordenamiento del territorio y la preservación de la biodiversidad urbana.

#### Aspectos de infraestructura urbana y rural

Es relevante entender que la distribución territorial presentada en las zonas rurales y urbanas de Fontibón y en las Unidades de Planeamiento Zonal (UPZ) de Fontibón, en los últimos años, nos da una visión integral de la evolución poblacional en esta localidad, revelando tendencias significativas en la distribución de la población en el territorio y su importancia para la planificación urbana. En torno a los aspectos de infraestructura es clave el entendimiento de la disponibilidad, así como el estado de su infraestructura en torno a malla vial, ciclorrutas, el espacio público y el estado de parques, entre otros. De acuerdo con el Diagnóstico Local emitido por la Secretaria de Planeación (2024) se establece que:

- Para la malla vial local a junio 2023 en torno a la relación Km-carril, el estado se categorizaba en: 24,4% (Satisfactorio); 38,9% (Bueno); 13,1% (Justo); 7,8% (Pobre); 5,6% (Muy pobre); 3,9% (Grave); 6,3% (Fallado). Esto, reforzado con el boletín de reporte de la malla vial urbana de la localidad emitido por el Instituto de Desarrollo Urbano (IDU), en donde se afirma que Fontibón tiene 196,12 Km-carril de malla vial en estado

pobre, grave y fallado, que requieren atención inmediata de la Alcaldía Local y el IDU, lo que representa aproximadamente el 24% de la infraestructura vial.

- Para las ciclorrutas a junio 2023 en torno a la relación de Km, el estado se categorizaba en: 11,4% (Satisfactorio); 86,8% (Bueno); 1,4% (Justo); 0,3% (Pobre). Esto toma relevancia cuando se entiende que aproximadamente el 12,1% de las personas que residen en la localidad se desplazan en Bicicleta.
- Hay un déficit de espacio público de calidad y debilidad en procesos pedagógicos sobre su uso y administración; bajo reconocimiento y apropiación aumentando el deterioro al espacio público. En cifras de 2022 el mismo se categorizaba en: 58,5% (Bueno); 30,9% (Regular); 10,6% (Mal), lo que conlleva importantes desafíos en torno al disfrute de la localidad.
- En lo que respecta a parques públicos en el Distrito Capital, hay una constante queja que genera desmotivación en torno a deficiencia de la infraestructura deportiva, además de cumplimientos parciales de la reglamentación internacional requerida para la realización de competencias, para ello, es clave que se incorpore la totalidad de lineamientos establecidos en la Política Pública de Ecourbanismo y Construcción Sostenible del Distrito. A 2022 Fontibón tenía 4,0 metros cuadrados de parque público por habitante (dato inferior al promedio de 5,6 de la ciudad), donde alrededor del 43,6% de las personas no practican deporte en los mismos y no los usan, dejando consigo un uso estimado del 49,2% de los habitantes de la localidad.

Es de destacar el impulso dado a proyectos tales como a) Conservación de la Malla Vial Distrital y Ciclo infraestructura de Bogotá; b) Consolidación del programa niñas y niños primero para mejorar las experiencias de viaje de la población estudiantil de Bogotá; c) Implementación de señalización para mejorar las condiciones de seguridad vial, movilidad y accesibilidad en Bogotá; d) Implementar regulación semafórica en intersecciones de la ciudad. Los esfuerzos se deben redoblar, donde se deben atender los segmentos viales y los espacios, que, por diferentes factores, han presentado emergencias donde se ve afectada la movilidad y el disfrute de la localidad, que en reiteradas jornadas de protesta de la comunidad se denota el inconformismo con la problemática en nivel de movilidad, social y ambiental.

En cuanto a los sistemas de equipamiento y bienes de interés cultural, la localidad históricamente es un territorio cultural de expresión artística por parte de sus habitantes con tradición en sus qué haceres y fomentador de este para generar sentido de pertenencia en la localidad sobre sus raíces. Según IDIGER (2018) Fontibón tiene un estimado de 27 bienes de interés cultural, centralizadas en su mayoría en la UPZ Fontibón Centro, allí se encuentran la Hacienda El Tintal, la Estación del Ferrocarril y la Iglesia Santiago Apóstol declarados Monumentos Nacionales, los tres de Conservación Monumental, entre otros. En la UPZ Capellanía se pueden observar 2 Inmuebles de Interés Cultural, en la categoría de Conservación Integral, tales como los laboratorios Vecol y los laboratorios Kodak.

En cuanto, a equipamientos culturales, se estima que en la localidad hay un total de 35 equipamientos distribuidos principalmente en las UPZ Fontibón Centro, UPZ Fontibón San Pablo, UPZ Modelia, UPZ Capellanía y UPZ Aeropuerto El Dorado. En consecuencia, podemos inferir que con la cantidad de equipamientos culturales que posee la localidad, la percepción ciudadana en cuanto al aspecto cultural es muy positiva respecto a otras localidades, ya que, en concordancia con la Secretaría de Planeación (2024) un estimado del 72,7% de las personas encuestadas en 2021 manifestaba conocer y/o hacer uso de los equipamientos culturales de su localidad, no obstante, cuando se evalúa el porcentaje de personas que habitualmente realizan una actividad artística el dato registrado es de apenas el 5,2%, dando por entendido, la poca continuidad en el uso de los espacios.

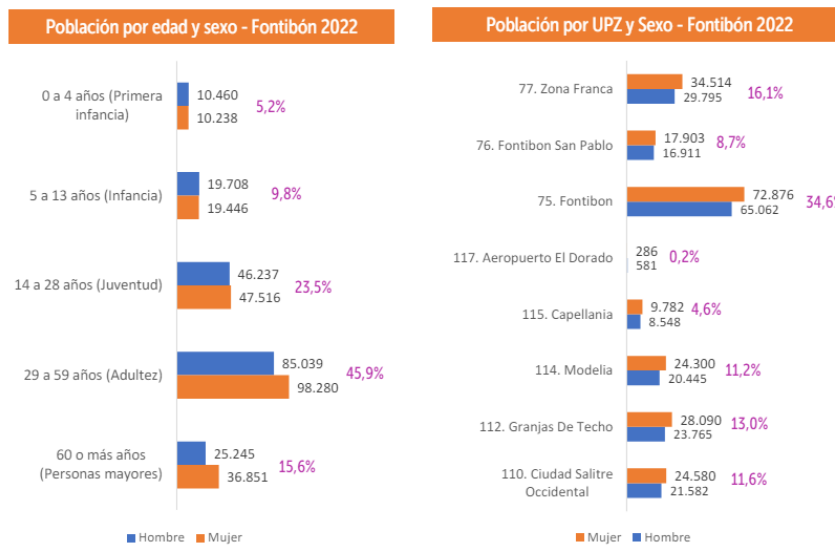
Es clave entonces que se trabaje en el desarrollo de estrategias que permitan el seguimiento del estado de estos, y las que buscan potenciar el uso y el aprovechamiento de los servicios en las infraestructuras existentes para hacerlos más atractivos y accesibles para la población, y que se robustece la participación de la comunidad en la formulación y desarrollo de sus proyectos de infraestructura del sector cultural. No olvidar, la relación con la gestión sostenible y los esquemas de operación de infraestructuras multifuncionales, a medida que se consolida un pensamiento de aprovechamiento y conservación de estos por parte de aquellos que ven provecho de los espacios.

## **Aspectos Demográficos de Fontibón**

De acuerdo con los datos exportados del Módulo de Población de la Secretaría Distrital de Planeación y el DANE (2024) la localidad de Fontibón alberga a un total de 408.155 habitantes, aproximadamente un 5,08% de la población que habita la ciudad. Su distribución por sexo se da en torno a la participación de 53,3% de mujeres y 46,7% de hombres, destacando concentración en la etapa del ciclo de vida de la adultez estimada entre los 29 y 59 años, tiene

también una tendencia al envejecimiento que es de especial cuidado para los desafíos que las edades avanzadas proveen. Se tiene un detalle por segmento de edad y UPZ en el en el Gráfico 1.

**Gráfico 1.**  
**Estructura Poblacional Fontibón 2022.**



Fuente: Diagnostico Local de Fontibón Secretaria de Integración Social (2023)

De igual manera, en el entendimiento de los aspectos demográficos de la localidad, se recalca que en concordancia con el Diagnostico Local de Fontibón de la Secretaria de Integración Social (2023) la población se distribuye en alrededor de 147.179 hogares y 146.808 viviendas, que la pobreza monetaria en 2021 era del 19,8% mientras que la pobreza multidimensional en 2021 del 2,5%, que existen al menos 1.774 víctimas de violencia intrafamiliar. Se estima que su población es del rango medio en comparación con otras localidades de la ciudad y, aunque no es la más poblada si tiene una alta diversificación en sus condiciones, lo que conlleva que tenga una contribución significativa relevante en políticas públicas y administración local y distrital.

El hecho de que Fontibón tenga una población de gran representación, nos indica un potencial de crecimiento en el desarrollo sostenible de la localidad (económico, social y medioambiental). Este crecimiento podría estar vinculado con el crecimiento de servicios públicos, ítem de infraestructura y oportunidades económicas presentes en la localidad. Con una proyección demográfica tan marcada según la estructura poblacional, Fontibón podría enfrentar desafíos en infraestructura, vivienda, transporte y servicios públicos de no una gestión adecuada. La administración pública y gestión en Fontibón debe abordar estas necesidades de manera efectiva.

### Aspectos Sociales en la Localidad

Para evaluar los aspectos sociales de la localidad es relevante el analizar variables relacionadas con la a) Seguridad y Convivencia; b) Promoción, Prevención e Intervención en Salud y c) Educación.

a) Seguridad y Convivencia: La seguridad y la convivencia es un tema de principal interés en la agenda de la ciudad a tal punto que el enfoque actual del Plan Distrital de Desarrollo (PDD) decanta la relevancia de prestar gran atención a las problemáticas relacionadas, muchas de las cuales Fontibón no es ajeno. Tomando como base datos de la Secretaria de Planeación (2024) se estima que por cada 100.000 habitantes entre enero y agosto del 2023 se presentaron 2999,9 delitos de alto impacto, 6,7 homicidios, 1,4 feminicidios, 8,8 delitos sexuales contra las mujeres, 78,4 lesionados por violencia intrapersonal, 248,9 lesionados comunes, 68,2 lesiones personales causadas a mujeres, 2320,3 hurtos a personas, 241,4 hurtos a establecimientos y 103,4 hurtos a residencias. Esto se refuerza con lo expresado por el Boletín Mensual de Indicadores de Seguridad y Convivencia de Fontibón publicado por la Oficina de Análisis de Información y Estudios Estratégicos (OAIEE) de la Secretaria de Seguridad, Convivencia y Justicia (2024) que se puede observar en la Tabla 1.



**Tabla 1.**  
**Datos de seguridad y convivencia de Fontibón años 2022 y 2023**

Variable	ene-oct 2022	ene-oct 2023	Variación	Observación
Homicidios	19	25	31,6%	Incremento
Lesiones personales	724	637	-12,0%	Decreció
Violencia intrafamiliar	1273	1071	-15,9%	Decreció
Hurto a personas	7231	7502	3,7%	Incremento
Hurto a residencias	340	272	-20,0%	Decreció
Hurto a automotores	135	111	-17,8%	Decreció
Hurto a motocicletas	145	132	-9,0%	Decreció
Hurto de celulares	3340	2550	-23,7%	Decreció
Hurto de bicicletas	726	497	-31,5%	Decreció
Reporte de Riñas	13292	14585	9,7%	Incremento
Reporte de Narcóticos	2558	3375	31,9%	Incremento
Reporte de Ruido	8593	8557	-0,4%	Decreció

Fuente: Elaboración propia a partir de datos de Secretaria Distrital de Seguridad (2023)

Es de resaltar la importancia de la participación ciudadana y el trabajo comunitario en la promoción de la seguridad, para ello la Alcaldía Local de Fontibón apoya mediante diversas iniciativas que buscan fortalecer la vigilancia y protección comunitaria en Fontibón. Estas acciones demuestran la preocupación de las autoridades locales por el bienestar de los residentes y su voluntad de abordar los desafíos relacionados con la seguridad en la zona. Por eso, se han proporcionado herramientas, kits, programas a los Frentes de Seguridad en diferentes barrios de la localidad, estas herramientas contienen elementos de alta tecnología diseñados para mejorar la seguridad en diferentes puntos estratégicos, como alarmas, reflectores y kits de avisos de marcación. Se espera que con el incorporamiento de estas medidas se ayude a crear un ambiente seguro y confiable para los residentes y con ello aumentar la percepción de seguridad en la comunidad. El trabajo aún es arduo en el tema.

b) Promoción, Prevención e Intervención en Salud: De acuerdo con la Secretaria de Integración (2023) como lo indica el Gráfico 2, el aseguramiento en salud en 2022 fue alto en la localidad con un 90,3% (dato superior al reflejado en la ciudad), lo que destaca el trabajo realizado. Hay que guardar especial cuidado con la tasa de mortalidad infantil por mil nacidos vivos que oscilaba en 7%, la prevalencia de desnutrición global en menores de 5 años que fue de 5,8%, y el embarazo adolescente entre los 10 y 14 años, así como entre los 15 y 19 años. Se han identificado algunos desafíos en el acceso a la salud, como la falta de personal médico y la saturación de los servicios de urgencias, por ello, se están esforzando para mejorar la calidad de la atención y ampliar la cobertura de los servicios para todos en igualdad, con especial atención a aquellos con discapacidad identificada, que según Secretaria de Planeación (2024) oscilan en un 14,5% de participación.

**Gráfico 2.**  
**Salud en Fontibón 2022**



c) Educación: En cuanto al tema educativo, la tasa de alfabetización en Fontibón es superior al promedio de Bogotá. Además, la localidad cuenta con una amplia red de instituciones educativas, públicas y privadas, que ofrecen educación

desde el nivel preescolar hasta el superior. De acuerdo con la caracterización realizada por la Secretaría de Educación del distrito para la localidad de Fontibón en el año 2020 a proyección de población en edad escolar era de unos 71.310 habitantes de edades que oscilan entre los 5 y 16 años, con una distribución de género del 50,6% en hombres y 49,4% en mujeres.

Según esto, se ofrece una visión general de la población en edad escolar y la distribución de establecimientos educativos en Fontibón, que proporciona una base para comprender la infraestructura educativa disponible y las necesidades de la comunidad para acceder a la educación. Es importante el robustecer la identificación de los principales desafíos y oportunidades que enfrenta el sector educativo en Fontibón, esto puede incluir problemas como la falta de recursos, la desigualdad en el acceso a la educación, la violencia escolar, entre otros, así como posibles estrategias y acciones para abordar estos desafíos y aprovechar las oportunidades para mejorar la calidad y equidad educativa en la localidad.

### Aspectos Económicos de Fontibón

Fontibón es reconocida en Bogotá por su sólido sector empresarial y su ambiente favorable para emprender. Con más de 56.000 empresas registradas, representa una parte significativa del tejido empresarial de la ciudad y contribuye notablemente al PIB nacional. Fontibón alberga actividades económicas, desde servicios, comercio, industria y construcción, lo que nos convierte en un destino atractivo para la inversión y el crecimiento empresarial, como se expresa en los indicadores de mercado laboral que se puede observar en el Gráfico 3.

**Gráfico 3.**  
**Principales Indicadores de Mercado Laboral para los Cinco Grupos de localidades - Bogotá 2021**

Grupo	Localidades	TGP (%)					TO (%)					TD (%)				
		Min.	Max.	Mujeres prom.	Brecha de género prom.	Jóvenes prom.	Min.	Max.	Mujeres prom.	Brecha de género prom.	Jóvenes prom.	Min.	Max.	Mujeres prom.	Brecha de género prom.	Jóvenes prom.
1	Bosa, Ciudad Bolívar, Usme	60,3	63,0	50,3	23,6	56,3	49,2	52,7	40,3	22,1	42,3	16,3	18,5	15,4	4,4	25,0
2	Kennedy, Rafael Uribe Uribe, San Cristóbal, Santa Fe, Tunjuelito	64,3	65,3	55,8	18,4	58,4	53,0	55,7	45,9	17,0	44,5	14,7	17,6	13,7	2,3	23,8
3	Engativá, La Candelaria, Puente Aranda	59,1	63,9	54,6	16,8	52,7	53,9	56,6	48,7	14,0	43,2	8,8	12,3	10,7	0,4	18,1
4	Barrios Unidos, Fontibón, Los Mártires, Suba, Usaquén	64,2	66,5	57,1	16,9	55,1	57,5	59,2	51,2	15,6	45,3	7,9	11,8	9,7	0,7	17,7
5	Antonio Nariño, Chapinero, Teusaquillo	65,3	67,7	59,6	14,5	54,0	59,6	63,5	55,1	13,9	46,3	6,3	9,2	7,0	0,6	14,1
Promedio localidades		64,1		55,5	18,0	55,3	56,1		48,2	16,5	44,3	12,5		11,3	1,7	19,8
Bogotá		63,7		54,9	18,6	56,0	55,3		47,3	17,0	44,0	13,2		13,9	1,4	21,3

Fuente: DANE-SDP. Elaboración SDDE-OBED

En términos de empleo, el comercio, la industria manufacturera y los servicios son los sectores más relevantes para los residentes de Fontibón. Este panorama económico diversificado y próspero destaca el papel clave de la localidad en el desarrollo económico de Bogotá, que de acuerdo con la Secretaría de Planeación (2024) estima una tasa de ocupación del 58%, mientras que tiene un 29,6% de informalidad (una de las más bajas de la ciudad) y un 10,4% de desempleo.

Entre otras variables, según el Observatorio de Desarrollo Económico de Bogotá (2019) en base a la encuesta multipropósito del 2017 el estrato predominante en la localidad es el número 3, aproximadamente con un 52,8% de las viviendas encuestadas, por delante de estratos como el 4 con 26,6% de participación, el estrato 2 con 26,6% y el estrato 5 con el 2%. De igual manera, en torno al ingreso se estima que 54,4% de las personas consideran que el ingreso alcanza solo para cubrir sus gastos mínimos, mientras que, el 36,3% opinan que su ingreso alcanza para cubrir más que sus gastos mínimos y 9,3% piensa que su ingreso no alcanza para cubrir todos los gastos mínimos.

## 4. FICHA TÉCNICA DEL EJERCICIO DE PARTICIPACIÓN

La Alcaldía Local de Fontibón llevó a cabo los encuentros ciudadanos de acuerdo con la planificación previa. La coordinación conjunta del Consejo Local de Planeación-CLP, el Instituto Distrital de la Participación y Acción Comunal-IDPAC, la Alcaldía Local de Fontibón y la Ciudadanía en general resultó muy valiosa para la participación de la comunidad en la formulación de políticas y proyectos locales. Organizados meticulosamente por el equipo de la Alcaldía Local de Fontibón, véase Tabla 2, estos eventos se llevaron a cabo siguiendo una metodología participativa y transparente. La metodología empleada se centró en facilitar un diálogo abierto y constructivo entre los diferentes actores de la comunidad.

**Tabla 2.**

**Ficha técnica del ejercicio de participación de los Encuentros Ciudadanos**

Ítem	Descripción
a. Organización de los Encuentros Ciudadanos.	La organización de los Encuentros Ciudadanos se realizó de manera consensuada atendiendo la propuesta metodológica presentada por el CPL y contempló las siguientes actividades: Convocatoria para la inscripción, definición de espacios, para realizar los Encuentros Ciudadanos, Gestión y confirmación de espacios, invitación a cada uno de los Encuentros Ciudadanos, Instalación encuentros ciudadanos, Coordinación y logística del EC, realización de los 24 Encuentros ciudadanos (22 presenciales y 2 virtuales), además, de un encuentro adicional que fue la instalación de los mismos para un total de 25 encuentros ciudadanos .
b. Metodología empleada.	Los encuentros se desarrollaron de conformidad con la metodología presentada por el CPL y avalada por la Alcaldía Local "Lograr que los participantes expongan sus necesidades a través de una actividad lúdica "Concéntrese" adecuando para ellos un lugar confortable donde se puedan expresar, dar a conocer sus sentires y las necesidades de la localidad de Fontibón de manera holística". (Se adjunta anexo #1).
c. Breve descripción de la metodología.	Cada uno de los 25 encuentros ciudadanos (contando la instalación de los encuentros ciudadanos) realizados, tuvo el siguiente formato: Bienvenida EC, Estado del Arte, Explicación de la metodología (didáctica o lúdica), para la realización del ejercicio. ¡Ahora sí juguemos! (Desarrollo del encuentro ciudadano) ¡Ahora, concentrémonos en tu objetivo: Se le solicita a los participantes que se distribuyan de acuerdo al objetivo con el cual tengan más afinidad y se ubiquen en alguna de las 6 mesas existentes, Una vez ubicado en cada mesa entre los asistentes se elegirá un delegado de cada mesa el cual tendrá la responsabilidad de: hacer un resumen sucinto del trabajo que se hace en su mesa y posteriormente ira a la reunión del CPL a hacer el análisis y correspondiente; Socialización en plenaria: Una vez terminado el paso a paso anterior, se invitara a todos los presentes al salón principal y allí el delegado de cada mesa realizara un sucinto resumen de los aportes. En este momento se presentará a la plenaria, la custodia de la gestión documental recibida (Bolsa Ziploc rotulada); Cierre E.C.: La persona que está coordinando el evento agradece a los participantes guion. Explicar a los ciudadanos que se va a hacer con esa información, se entrega de refrigerio, "calificanos" a la salida se le entregará a cada participante su respectivo refrigerio; Custodia de la información: Ziploc estará a cargo de los consejeros encargados en los encuentros.

d. Asistentes.	Número total de participantes de los Encuentros Ciudadanos fue de 997 personas
	Número total de asistentes en mesas temáticas fue de 997, incluyendo las asistencias virtuales.
	Número total de asistentes en mesas de trabajo fue de 79 asistentes distribuidos en 5 mesas.

Fuente: Sistematización de los encuentros ciudadanos 2024

Durante las distintas jornadas, se abordaron una amplia gama de temáticas relevantes para el desarrollo y la calidad de vida de los Fontibonenses desde mejoras en infraestructura hasta iniciativas sociales y ambientales. La variedad de participantes en estos encuentros reflejó el compromiso y la diversidad presentes en la comunidad, lo que permitió una representación inclusiva de diversas perspectivas y necesidades locales, como se evidencia en la Tabla 3.

**Tabla 3.**  
**Desagregación poblacional de los participantes**

Enfoque poblacional - Diferencial y de Género	Características	No. población participante
Edad (Años cumplidos)	12-17	90
	18-30	88
	31-50	180
	51-65	192
	66-o más	163
Sexo	Hombre	247
	Mujer	381
	Intersexual	21
Identidad de género	Femenina	379
	Masculina	302
	Transfemenina	0
	Transmasculina	0
	No binaria	0
	Otra	2
Orientación Sexual	Lesbiana	1
	Gay	1
	Bisexual	1
	Heterosexual	165
	Otra	26
Grupo étnico	Indígena	8
	Gitano(a)/Rrom	0
	Raizal del archipiélago de San Andrés, Providencia y Santa Catalina	0
	Palenquero/a de San Basilio	0
	Negro/a, Mulato/a, Afrocolombiano/a, Afrodescendiente	35
	Ninguno de los anteriores	0
Dificultades o limitaciones permanentes	Relacionarse o interactuar con las demás personas	0
	Hablar o conversar	0
	Agarrar o mover objetos con las manos	0
	Entender, aprender, recordar o tomar decisiones por sí mismo (a)	0

Enfoque poblacional - Diferencial y de Género	Características	No. población participante
	Oír a voz o sonidos	0
	Mover el cuerpo, caminar, subir/bajar escaleras	0
	Ver de cerca, de lejos o alrededor	0
	Comer, vestirse o bañarse por sí misma/o	0
	Ninguna de las anteriores	6
Situación poblacional	Población víctima del conflicto armado	14

Fuente: Listados de asistencia Encuentros Ciudadanos

Según la tabla 3, respecto al rango de edad de los asistentes a los encuentros ciudadanos en la Localidad de Fontibón podemos inferir que 17 personas que asistieron a los encuentros se encontraban en un rango menor a los 12 años, 90 personas que representan el 9,03% de los asistentes a los encuentros ciudadanos eran personas entre los 12 y 17 años de edad, 88 personas que representan el 8,83% de los asistentes a los encuentros ciudadanos eran personas entre los 18 y 30 años de edad, 180 personas que representan el 18,05% de los asistentes a los encuentros ciudadanos eran personas entre los 31 y 50 años de edad, 192 personas que representan el 19,26% de los asistentes a los encuentros ciudadanos eran personas entre los 51 y 65 años de edad, 163 personas que representan el 16,34 % de los asistentes a los encuentros ciudadanos eran personas que superaban los 66 años de edad y finalmente 104 no reportaron información alguna sobre la edad, lo que representa el 10,43% de los asistentes a los encuentros ciudadanos. Cabe resaltar que la asistencia a los encuentros virtuales presentó una asistencia de 163 personas.

Respecto al enfoque poblacional de sexo, las asistencias en los encuentros ciudadanos nos evidencian que el número de personas que se identificaron como sexo de hombre fueron de 247 personas, para el sexo mujer se identificaron 381 registros y finalmente 21 se identificaron como intersexual, dejando así un total de 649 registros, sin embargo, 185 personas no se identificaron con ningún sexo y 163 personas asistieron de manera virtual a los encuentros y no reportaron sexo.

Respecto al enfoque poblacional del género, 379 personas asistentes, se identificaron con el género femenino, por su parte 302 personas se identificaron con el género masculino, también, 2 personas se identificaron con otra identidad de género, 163 personas asistieron a encuentros ciudadanos virtuales y por último 151 personas NO reportaron identidad de género en las planillas de asistencia.

Por su parte, frente al enfoque de Orientación sexual, 165 personas reportaron ser Heterosexuales, 1 personas reportó ser lesbiana, 1 persona se identificó como homosexual, además 1 persona se identificó como bisexual, 26 personas se identificaron como otra orientación sexual, 640 no reportaron ningún tipo de información en orientación sexual, 163 personas asistieron al encuentro virtual y no reportaron dicha información.

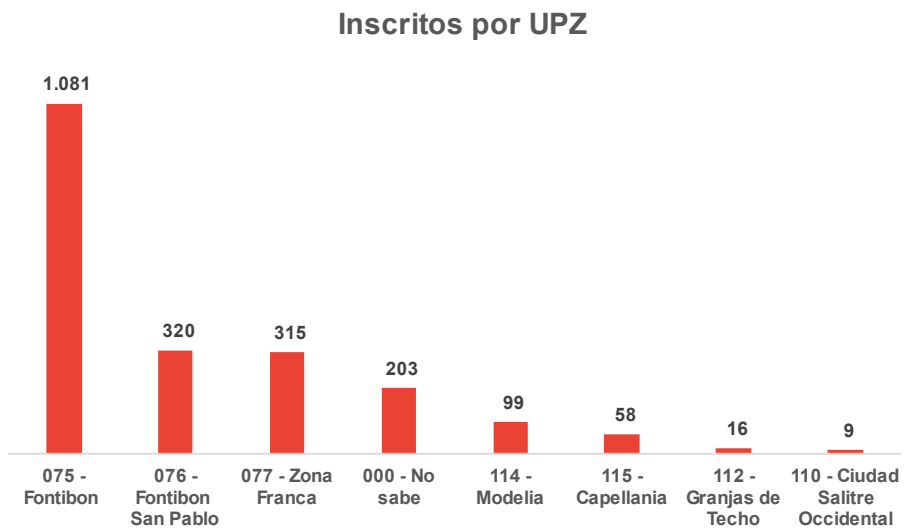
El enfoque poblacional de grupo étnico nos dejó la siguiente información: 35 personas afrocolombianas asistieron a los encuentros ciudadanos, 8 se identificaron como indígenas, 16 personas se identificaron con otro grupo étnico diferente y 976 personas no reportaron información en la asistencia, 6 personas reportaron discapacidades de algún tipo en los encuentros ciudadanos, pero no especificaron cuáles presentan, 991 personas no reportaron información, y finalmente 14 personas reportaron víctimas del conflicto armado en Colombia.

Por último, es importante mencionar que la asistencia de los encuentros participativos de Fontibón aumentó respecto a los últimos encuentros ciudadanos realizados, donde se presentó un incremento de 317 asistentes respecto al último

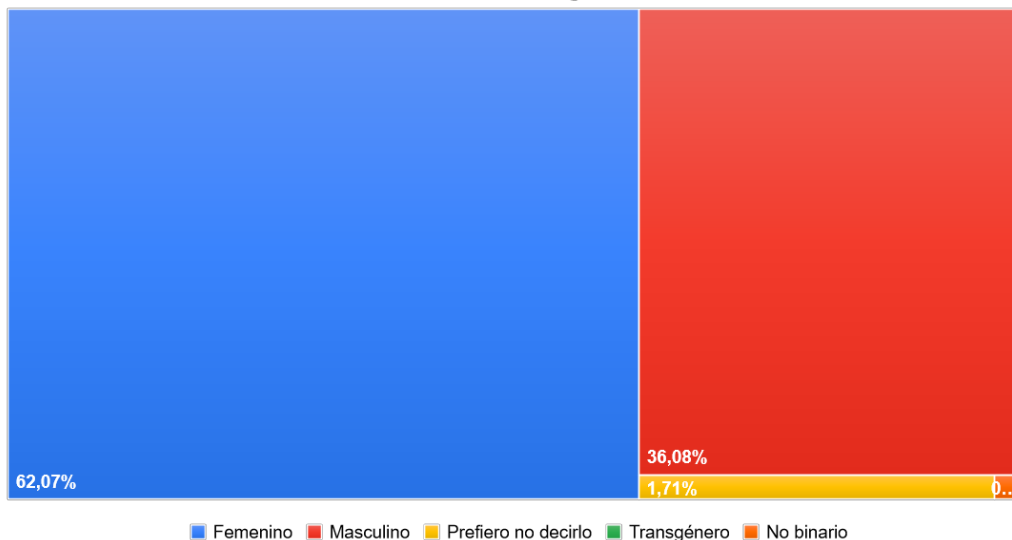
encuentro en el cual la asistencia estuvo por los 680 participantes frente a los 997 del 2024, por su parte, la localidad de Fontibón tuvo un total de inscripciones de 2.101 personas, de las cuales asistieron finalmente 997 a los encuentros ciudadanos, ello indica que el porcentaje de participación en los encuentros fue del 47,45% como puede observarse en el Gráfico 4.

El análisis de datos relacionado a continuación corresponde a los datos de inscritos que corresponden efectivamente a la localidad de Fontibón.

**Gráfico 4.**  
**Inscritos Encuentros Ciudadanos Fontibón 2024**



### Inscritos por género



Fuente: Inscritos a los Encuentros Ciudadanos 2024 - Información del 02 de junio de 2024.

### Datos

UPZ	Inscritos	%
075 - Fontibon	1.081	51,45%
076 - Fontibon San Pablo	320	15,23%
077 - Zona Franca	315	14,99%
000 - No sabe	203	9,66%
114 - Modelia	99	4,71%
115 - Capellania	58	2,76%
112 - Granjas de Techo	16	0,76%
110 - Ciudad Salitre Occidental	9	0,43%
<b>Total</b>	<b>2.101</b>	<b>100,00%</b>

Grupo Etario	Inscritos	%
Adulto	734	34,94%
Adulto Mayor	945	44,98%
Jóven	177	8,42%
Menor de Edad	192	9,14%
Por Definir	53	2,52%
<b>Total</b>	<b>2.101</b>	<b>100,00%</b>

Género	Inscritos	%
Femenino	1.304	62,07%
Masculino	758	36,08%
Prefiero no decirlo	36	1,71%
Transgénero	1	0,05%
No binario	2	0,10%
<b>Total</b>	<b>2.101</b>	<b>100,00%</b>

Fuente: Inscritos a los Encuentros Ciudadanos 2024 - Información del 02 de junio de 2024.

## 5. OBJETIVOS ESTRATÉGICOS Y NECESIDADES DE INVERSIÓN

### Objetivo 1 BOGOTÁ SE SIENTE SEGURA

#### Seguridad y Convivencia

El conjunto de los conceptos de gasto asociados a la seguridad y convivencia en Fontibón pretende fortalecer la cultura ciudadana en torno a la seguridad, promoviendo la colaboración y responsabilidad comunitaria. Se espera que, mediante la implementación de programas de sensibilización y capacitación, junto con el aumento de la presencia y control interinstitucional en espacios públicos y entornos educativos, se logre mejorar la seguridad y el orden en la comunidad.

Además, se busca dotar y mantener equipamientos que permitan el fortalecimiento de la seguridad y la justicia, así como establecer mecanismos institucionales para la resolución de conflictos comunitarios, promoviendo la paz y la convivencia entre los habitantes de Fontibón.

**Tabla 4.**  
**Problemáticas y necesidades de inversión en Seguridad y Convivencia**

Problema principal	Causas	Necesidades de inversión local	Concepto de gasto	Nuevo concepto de gasto (marque con una X)
Escasa cultura ciudadana y sentido de pertenencia, debilitando la cohesión y responsabilidad comunitaria	Pérdida de comunicación y solidaridad entre vecinos y miembros de comunidad, produce actitud individualista sin compromiso social.	Capacitación y sensibilización comunitaria en articulación con las autoridades y entidades pertinentes.	Cultura ciudadana en torno a la seguridad	
Inseguridad en entornos escolares y espacio público, coloca en riesgo a estudiantes y personal educativo. Y actores de espacio público	Presencia insuficiente de autoridad e instituciones, agregado a la falta de oportunidades e inclusión social, fortalece actividades delictivas.	Incrementar y cualificar la presencia y control interinstitucional en espacios públicos y entornos educativos para reforzar la seguridad y orden.		
Violencia contra mujeres y hombres en sus diferencias y diversidades de género.	Ausencia de conocimiento acerca de los derechos inherentes a cada persona, no se entiende que nadie puede ser objeto de clase alguna de discriminación.	Crear y fortalecer programas de sensibilización y acompañamiento que promuevan el respeto y la convivencia.		
Presencia significativa de crimen organizado y falta de acciones efectivas para neutralizarlo.	Debilidad en la organización comunitaria, fallas en la aplicación de justicia e inteligencia para investigar, favorecen la ilegalidad.	Implementar toda clase de tecnologías de punta para mejorar la vigilancia y calidad de respuesta social ante el delito.	Dotación, mantenimiento o de equipamientos que permitan el fortalecimiento de la seguridad y justicia	
Insuficiencia de articulación comunitaria e	Se carece de medios idóneos de comunicación entre comunidad,	Proveer de subsidios recursos financieros, insumos y capacitaciones a integrantes de los frentes de seguridad		



institucional que mejore las condiciones de seguridad.	autoridades e instituciones, para recuperar la confianza con acciones y resultados eficaces.	para una mayor eficacia en la prevención del delito.		
Necesidad de mejora al mobiliario en las instalaciones de los CAI y estación de policía.	Se asigna recurso humano investido de autoridad y uniformes, con dotación de armas, equipo e insumos insuficientes para actuar con calidad en el territorio.	Aumentar la dotación, capacitación y equipamiento de los CAI (Comandos de Atención Inmediata) y estación de policía para mejorar la seguridad.		
Desconocimiento sobre canales, rutas y operadores de atención para casos de vulneración de derechos y solución de conflictos.	No se revela ni orientación sobre las distintas formas de oferta institucional de justicia, ni de sus competencias, para que la comunidad responda pronta y adecuada a su necesidad en sus demandas.	Establecer espacios y soportar con el debido equipamiento de puntos fijos de atención, garantizando un acceso constante y confiable a la justicia comunitaria.	Acceso a la Justicia	
Existencia de barreras al acceso de justicia que impiden una adecuada atención oportuna de casos.	Se carece de procedimientos que faciliten la recepción de asuntos conflictivos, cercano al lugar de ocurrencia, con rapidez en intervención, que hagan asumible y eficaz la solución.	Orientar a la comunidad y capacitar de manera permanente a los operadores para un eficaz ejercicio de solución de conflictos.		
Ausencia de hábitos y cultura ciudadana que afectan la convivencia entre vecinos.	No se ha logrado construir redes de apoyo y generar espíritu solidario entre miembros de las comunidades, para consolidar normas sociales de aplicación legitimada entre ellos.	Establecer mecanismos institucionales para la resolución de conflictos comunitarios, promoviendo la paz y la convivencia	Promoción de la convivencia ciudadana.	
Microtráfico y consumo de sustancias psicoactivas en espacios públicos, aumentando la percepción de inseguridad.	Se ha incrementado el "uso recreativo de psicoactivos procesados", que producen dependencia en sus usuarios y riqueza fácil a quienes manejan este negocio ilícito.	Crear y mantener áreas públicas libres de consumo y microtráfico de sustancias psicoactivas.		
Conflicto entre comunidad y trabajadores informales que causa estigmatización por el uso inadecuado del espacio público.	La contradicción insatisfecha del derecho al trabajo e ingreso mínimo vital, sin el respeto al uso apropiado del espacio público propicia y genera toda clase de malestar entre quienes forzosamente compartimos estos espacios con propósitos dispares.	Invertir en programas de sensibilización, organización y formalización del trabajo informal.		

Fuente: Tomado de Matriz #7 consolidación de la información de los encuentros ciudadanos 2024

La metodología permitió no solo priorizar y analizar las problemáticas y necesidades de inversión, si no hacer una priorización a los conceptos de gasto dentro de cada sector. A continuación, se relaciona lo correspondiente a Seguridad y Convivencia

**Tabla 5.**  
**Priorización del gasto en Seguridad y Convivencia**

SEGURIDAD, CONVIVENCIA Y JUSTICIA	ORDEN	PUNTAJE
Cultura ciudadana en torno a la seguridad	1	30
Promoción de la convivencia ciudadana.	2	28
Dotación, mantenimiento de equipamientos que permitan el fortalecimiento de la seguridad y justicia.	3	21
Acceso a la Justicia	3	21

Fuente: Tomado de Matriz #7 consolidación de la información de los encuentros ciudadanos 2024

### Mujeres, cuidado y prevención de las violencias

El propósito central de consolidar los conceptos de gasto relacionados con el cuidado y prevención de las violencias contra las mujeres en Fontibón es promover la equidad de género, la protección de los derechos de las mujeres y la construcción de una sociedad más justa e igualitaria. A partir de la información recopilada en los Encuentros Ciudadanos, se busca implementar medidas efectivas para prevenir y abordar situaciones de violencia de género, así como brindar apoyo integral a las mujeres víctimas de estas violencias.

Esto incluye programas de sensibilización, capacitación en género, fortalecimiento de redes de atención y protección, y acciones para garantizar el acceso a la justicia y la reparación de las víctimas. Esta iniciativa no solo busca proteger los derechos de las mujeres, sino también transformar las estructuras sociales y culturales que perpetúan la violencia de género en Fontibón.

**Tabla 6.**  
**Problemáticas y necesidades de inversión en Mujeres, cuidado y prevención de las violencias**

Problema principal	Causas	Necesidades de inversión local	Concepto de gasto	Nuevo concepto de gasto (marque con una X)
Ausencia de gestores para acompañar acciones de prevención y brindar cercanía limitando el apoyo efectivo a los cuidadores	Falta de programas y recursos destinados a la formación y apoyo de gestores que trabajen directamente con los cuidadores.	Crear y fortalecer programas de respiro para las mujeres cuidadoras en sus diferencias y diversidades.	Estrategias de cuidado a personas cuidadoras.	
Las mujeres cuidadoras que son las principales en estos roles experimentan deterioro de su salud emocional sin el apoyo necesario	Falta de programas y recursos destinados a apoyar, empoderar y formar a las mujeres cuidadoras en sus roles.	Invertir en gestores del cuidado para acciones de prevención, empoderamiento, participación y formación en el cuidado		
Falta de ayuda y oportunidades a mujeres cuidadoras en sus diferencias y diversidades	Insuficiencia de programas específicos y articulados que aborden las necesidades emocionales y económicas de las mujeres cuidadoras.	Desarrollar y articular programas específicos dentro de la manzana del cuidado para mitigar los problemas del cuidado emocional de mujeres cuidadoras en sus diferencias y diversidades. Generar oportunidades laborales y de apoyo de emprendimientos de		

		mujeres cuidadoras en sus diferencias y diversidades		
Ausencia de estrategias que permitan la participación de las mujeres en sus diferencias y diversidades en todos los escenarios que contemple la política pública de mujer y equidad de género, reconociendo y valorando sus capacidades	Falta de políticas y estrategias inclusivas que promuevan y valoren la participación de mujeres diversas en todos los escenarios	Desarrollar estrategias de transformación cultural para aumentar la participación de mujeres diversas reconociendo sus capacidades laborales y de cuidado	Fortalecimiento de capacidades para el ejercicio de derechos de las mujeres.	

Fuente: Tomado de Matriz #7 consolidación de la información de los encuentros ciudadanos 2024

Los dos conceptos de gasto del sector mujer pertenecientes a este objetivo fueron priorizados de la siguiente manera

**Tabla 7.**  
**Priorización del gasto en Mujeres, cuidado y prevención de las violencias**

MUJERES	ORDEN	PUNTAJE
Estrategias de cuidado a personas cuidadoras	1	62
Fortalecimiento de capacidades para el ejercicio de derechos de las mujeres.	2	60

Fuente: Tomado de Matriz #7 consolidación de la información de los encuentros ciudadanos 2024

Sector mujer, línea de inversión Atención a las violencias, concepto Prevención del feminicidio y las violencias contra las mujeres, por unanimidad los seis delegados de la mesa decidieron otorgar cada uno el más alto puntaje a este concepto de gasto y obtuvo 30 en total.

## Objetivo 2 BOGOTÁ CONFÍA EN SU BIEN – ESTAR

### Actividades artísticas, culturales y patrimoniales

El objetivo principal de consolidar los conceptos de gasto relacionados con actividades artísticas, culturales y patrimoniales es promover el desarrollo cultural, fortalecer la identidad local y enriquecer la calidad de vida en la comunidad. A través de la información recopilada en los Encuentros Ciudadanos, se busca impulsar la realización de eventos culturales, la preservación del patrimonio histórico y el fomento de expresiones artísticas diversas en la localidad. Esta iniciativa no solo busca generar espacios de encuentro y disfrute para los residentes, sino también promover la inclusión social y el sentido de pertenencia a la cultura de Fontibón. Además, la dotación de equipamientos culturales locales contribuirá a fortalecer la infraestructura necesaria para la realización de actividades culturales y artísticas, facilitando así la participación activa de la comunidad y la promoción del talento local en Fontibón.

**Tabla 8.**  
**Problemáticas y necesidades de inversión en Actividades artísticas, culturales y patrimoniales**

Problema principal	Causas	Necesidades de inversión local	Concepto de gasto	Nuevo concepto de gasto (marque con una X)
Falta de apoyo a iniciativas de expresiones artísticas de danza, música, teatro, artes plásticas	Carencia de programas y fondos destinados específicamente al desarrollo y	Inversión en iniciativas que involucren procesos de identificación, desarrollo de	Iniciativas de interés cultural, artístico, patrimonial.	

literatura y audiovisuales	sostenimiento de estas expresiones artísticas.	capacidades e investigación		
limitaciones financieras para proyectos culturales y artísticos	Insuficientes fondos y recursos asignados a proyectos culturales y artísticos locales.	fortalecimiento y apoyo económico y logístico a agentes organizaciones e iniciativas artísticas y culturales		
falta de iniciativas que impulsen el crecimiento y la estabilidad de las industrias culturales y creativas locales	Insuficiente desarrollo y apoyo a programas específicos para el fomento de las industrias culturales y creativas locales.	Destinar recursos para iniciativas que desarrollen distintas expresiones artísticas de danza, música, teatro, artes plásticas, literatura y audiovisuales		
Falta de escenarios para la exhibición, circulación y apropiación artística, intercultural, cultural y patrimonial	Ausencia de circuitos y redes organizadas para la exhibición y circulación de actividades artísticas y culturales en escenarios locales.	implementación de circuitos de exhibición y circulación artística, cultural e intercultural en escenarios locales existentes	Circulación y apropiación de prácticas artísticas, interculturales, culturales y patrimoniales.	
Detrimiento de los eventos culturales emblemáticos de la localidad, afectando la tradición e identidad local	Insuficiente financiación y apoyo para la organización y realización de eventos culturales emblemáticos.	Destinar presupuesto para eventos emblemáticos locales artísticos, culturales y patrimoniales		
Dificultades en procesos de difusión de los eventos artísticos, culturales y patrimoniales locales	Falta de recursos y estrategias efectivas para la promoción y difusión de estos eventos a un público más amplio.	Destinar recursos para festivales y eventos artísticos, culturales y patrimoniales durante el cuatrienio que implementen mecanismos de enfoque diferencial dirigidos a poblaciones étnicas, de personas con discapacidad, LGBTQ+ y otros enfoques diferenciales y procesos de difusión creativos y eficientes		
Baja oferta local en procesos de formación artística, cultural y patrimonial en la localidad enfocada al aprovechamiento de las diversas habilidades	Insuficientes programas y recursos destinados a la formación y desarrollo de habilidades artísticas, culturales y patrimoniales en la localidad.	Inversión para programas de formación y articulación artística, cultural y patrimonial de la localidad	Procesos de formación y dotación de insumos para los campos artísticos, interculturales, culturales, patrimoniales y deportivos.	
Falta de programas pedagógicos que mitiguen la discriminación hacia la comunidad LGBTQ+, discapacidad y comunidades étnicas	Insuficientes iniciativas educativas y recursos destinados a la promoción de la inclusión y la igualdad en la educación.	Creación de programas de formación y dotación de insumos específicos para procesos pedagógicos que mitiguen la discriminación hacia la comunidad LGBTQ+, discapacidad y comunidades étnicas		

Falta de programas de formación artística, cultural y patrimonial que mitiguen la vulnerabilidad y la delincuencia juvenil	Escasez de recursos y programas específicos que ofrezcan formación artística, cultural y patrimonial para jóvenes en situación de vulnerabilidad.	Inversión de recursos materiales y dotación de insumos para procesos de formación artística, cultural y patrimonial de organizaciones locales que mitiguen la vulnerabilidad y la delincuencia juvenil		
Falta de apoyo económico para proyectos culturales y artistas locales, afectando su sostenibilidad	Insuficientes fondos y recursos asignados a proyectos culturales y a artistas locales, lo que compromete su sostenibilidad	Asignación de recursos a procesos, organizaciones y agentes culturales que se encuentren en fase de implementación y requieran fortalecimiento	Sostenibilidad del ecosistema cultural y creativo.	
Descuido y deterioro de lugares culturales que fomenten la apropiación comunitaria	Falta de mantenimiento y recursos destinados a la preservación y cuidado de los espacios culturales comunitarios.	Destinación de recursos para el mantenimiento de lugares culturales que fomenten la apropiación comunitaria		
Falta de programas que impulsen el crecimiento y la estabilidad del ecosistema cultural y de las industrias culturales y creativas locales	Carencia de iniciativas y programas específicos que apoyen el desarrollo y la sostenibilidad del ecosistema cultural y las industrias creativas locales.	Fomento para las iniciativas que impulsen el crecimiento y la estabilidad del ecosistema cultural y de las industrias culturales y creativas locales en la fase de implementación		
Falta de dotación de elementos técnicos y tecnológicos para escenarios locales que permitan actividades artísticas y culturales de calidad	Escasa inversión en infraestructura técnica y tecnológica para apoyar las actividades artísticas y culturales locales.	Inversión de elementos técnicos y tecnológicos para escenarios locales que permitan la realización de actividades artísticas y culturales de calidad y de manera adecuada	Dotación de equipamientos culturales de escala local.	
Falta de fortalecimiento y dotación a espacios y equipamientos culturales comunitarios, de organizaciones y procesos culturales, artísticos y patrimoniales locales limitando su funcionamiento	Insuficiente inversión y recursos destinados a la mejora y dotación de espacios y equipamientos culturales comunitarios.	Destinación de recursos para espacios y equipamientos culturales, comunitarios de organizaciones y procesos culturales artísticos y patrimoniales locales		
Deficientes estrategias de comunicación para informar a la comunidad acerca de la oferta artística, cultural, patrimonial y deportiva	Falta de utilización de medios alternativos y estrategias efectivas para la difusión de actividades y eventos en estas áreas.	Fomento a los medios alternativos para que puedan incrementar estrategias de difusión efectivas para el área cultura, artística y patrimonial	Capacitación y fortalecimiento de medios locales de comunicación alternativa	X

Falta de capacitación de los medios comunitarios y alternativos para informar con enfoque de género y diferencial para todas las comunidades.	Insuficientes programas de formación específicos para personal de medios comunitarios y alternativos en estos enfoques.	Formación del personal de los medios comunitarios y alternativos para que puedan informar asertivamente con enfoque de género y diferencial para todas las comunidades.		
Falta de capacitación al personal de los medios locales en técnicas de producción, edición y difusión de contenido cultural	Insuficientes programas de formación y recursos para el desarrollo de habilidades en producción, edición y difusión de contenido cultural.	Capacitar el personal de los medios locales en técnicas de producción, edición y estrategias comunicativas para la difusión de contenido cultural		

Fuente: Tomado de Matriz #7 consolidación de la información de los encuentros ciudadanos 2024

La siguiente es la priorización de los conceptos de gasto que hicieron los delegados dentro de este sector

**Tabla 9.**

**Priorización del gasto en Actividades artísticas, culturales y patrimoniales**

CULTURA, RECREACIÓN Y DEPORTE	ORDEN	PUNTAJE
Dotación de Equipamientos Culturales de Escala Local	1	84
Eventos recreo deportivos	2	70
Procesos de formación y dotación de insumos para los campos artísticos, interculturales, culturales, patrimoniales y deportivos	3	69
Sostenibilidad del ecosistema cultural y creativo	4	68
Capacitación y Fortalecimiento de los Medios Locales de Comunicación Alternativa	5	66
Iniciativas de interés cultural, artístico y patrimonial	6	65
Circulación y Apropiación de Prácticas Artísticas	7	64

**Nuevo concepto de gasto**

Fuente: Tomado de Matriz #7 consolidación de la información de los encuentros ciudadanos 2024

**Parques y actividades recreodeportivas**

El propósito fundamental de consolidar los conceptos de gasto relacionados con parques y actividades recreo deportivas es promover un estilo de vida activo y saludable, así como fortalecer el tejido social en la localidad de Fontibón.

A través de la información recopilada en los Encuentros Ciudadanos, se busca mejorar la infraestructura de los parques, crear espacios seguros y accesibles para la práctica deportiva y recreativa, y fomentar la participación comunitaria en actividades al aire libre. Esta iniciativa no solo busca satisfacer las necesidades de esparcimiento de los residentes, sino también contribuir al bienestar físico, mental y social de la población en Fontibón.

**Tabla 10.**

**Problemáticas y necesidades de inversión en Parques y actividades recreodeportivas**

Problema principal	Causas	Necesidades de inversión local	Concepto de gasto	Nuevo concepto de gasto (marque con una X)
Falta de programas de recreación en todos los parques, limitando las oportunidades de actividad física y entrenamiento al aire libre	Insuficiente disponibilidad de recursos y programas destinados a actividades recreativas y deportivas en los parques locales.	Inversión en dotación y material deportivo promoviendo su participación activa en eventos recreo deportivos	Eventos recreo-deportivos.	
Poca oferta de eventos recreo deportivos y actividad física para la localidad de Fontibón	Insuficiente organización y promoción de eventos recreo-deportivos y actividades físicas en la localidad.	Organizar jornadas deportivas y recreativas		

Fuente: Tomado de Matriz #7 consolidación de la información de los encuentros ciudadanos 2024

**Familia y protección a la infancia**

El propósito esencial del conjunto de conceptos de gasto asociados al tema de Familia y Protección a la Infancia en Fontibón es fortalecer el bienestar integral de las familias y garantizar un entorno seguro y propicio para el desarrollo sano y feliz de los niños y niñas en la comunidad.

Estos conceptos de gasto están dirigidos a financiar programas y servicios que promuevan la protección de los derechos de la infancia, la prevención de la violencia intrafamiliar, la promoción de la crianza positiva y el apoyo integral a las familias en situación de vulnerabilidad. Se espera que, mediante la asignación adecuada de recursos financieros a estos conceptos, se construyan vínculos familiares más fuertes, se reduzcan los riesgos sociales y se promueva el bienestar emocional y físico de los niños, contribuyendo así al desarrollo humano y social de Fontibón.

**Tabla 11.**

**Problemáticas y necesidades de inversión en Familia y protección a la infancia**

Problema principal	Causas	Necesidades de inversión local	Concepto de gasto	Nuevo concepto de gasto (marque con una X)
Se evidencia inseguridad alimentaria en la localidad principalmente en personas mayores e infancia	Insuficiente apoyo y recursos destinados a programas de seguridad alimentaria para personas mayores e infancia.	Asignación presupuestal a programas de seguridad alimentaria de la SDIS para cubrir personas mayores e infancia	Acciones para la disminución del riesgo de inseguridad alimentaria, sin acceso a la salud, educación y vivienda para las familias y personas mayores	X
Familia o personas con pérdida de ingresos que se encuentren en riesgo o situación de inseguridad alimentaria sin acceso a salud, educación y vivienda	Insuficiente cobertura y apoyo de los programas sociales existentes, que no identifican ni atienden a todas las personas necesitadas.	Bonos transitorios de emergencia social para familias o personas con pérdida de ingresos, que se encuentren en riesgo o situación de inseguridad alimentaria sin acceso a salud, educación y vivienda, que no se encuentran identificados en las diferentes bases de		



		datos de caracterización de los programas sociales del distrito y que cumplan con criterios de verificación de la necesidad		
Deficiencia de recursos para las conmemoraciones asociadas a personas mayores	Insuficiente asignación de fondos y recursos destinados a actividades y programas enfocados en personas mayores.	Asignación presupuestal para la ampliación de cobertura de programas territoriales enfocados a la atención integral de personas mayores	Acciones complementarias para la atención integral de la persona mayor	X
Maltrato, negligencia y abandono hacia la persona mayor en contexto familiar y social	Falta de programas y recursos suficientes para la protección y atención integral de las personas mayores.	Asignación presupuestal para la ampliación de cobertura de programas territoriales enfocados a la atención integral de personas mayores		

Fuente: Tomado de Matriz #7 consolidación de la información de los encuentros ciudadanos 2024

## Paz y reconciliación

El propósito central de consolidar los conceptos de gasto relacionados con paz y reconciliación en Fontibón es promover la construcción de una comunidad inclusiva, resiliente y pacífica. A partir de la información recopilada en los Encuentros Ciudadanos, se busca implementar acciones que fomenten el diálogo, la tolerancia y la resolución pacífica de conflictos en la localidad. Esto incluye programas de formación en valores de convivencia, iniciativas de mediación comunitaria y proyectos de integración social que contribuyan a generar un ambiente de armonía y entendimiento entre los habitantes de Fontibón. Esta iniciativa no solo busca mitigar tensiones sociales, sino también sentar las bases para la construcción de una cultura de paz duradera en la comunidad.

**Tabla 12.**  
**Problemáticas y necesidades de inversión en Paz y reconciliación**

Problema principal	Causas	Necesidades de inversión local	Concepto de gasto	Nuevo concepto de gasto (marque con una X)
Desarticulación y poca oferta de estrategias para promover la construcción de memoria, verdad, reparación, paz, reconciliación y no repetición	Falta de programas coordinados y recursos dedicados a la promoción de estos valores y procesos.	Inversión en iniciativas productivas de la población víctima del conflicto armado	Construcción de memoria, verdad, reparación, víctimas, paz y reconciliación.	
Vulnerabilidad económica, invisibilización y desconocimiento de la población víctima del conflicto armado dentro de la implementación de las acciones locales enmarcadas en el proceso de paz	Falta de inclusión y reconocimiento de las víctimas del conflicto armado en las políticas y acciones locales.	Promoción de encuentros locales para la construcción de tejido social alrededor de la memoria, verdad, reparación, paz, reconciliación y no repetición		

Fuente: Tomado de Matriz #7 consolidación de la información de los encuentros ciudadanos 2024



**Tabla 13.**  
**Priorización del gasto en Paz y reconciliación**

PAZ Y RECONCILIACIÓN	PUNTAJE
Construcción de memoria, verdad, reparación, víctimas, Paz y reconciliación	57

Fuente: Tomado de Matriz #7 consolidación de la información de los encuentros ciudadanos 2024

### Promoción, prevención e intervención en Salud

El propósito principal del conjunto de conceptos de gasto asociados al tema de Promoción, Prevención e Intervención en Salud en Fontibón es mejorar la calidad de vida de la comunidad a través de medidas efectivas que fomenten la salud y prevengan enfermedades.

Estos conceptos de gasto están diseñados para implementar programas y actividades que eduquen a la población sobre hábitos saludables, faciliten el acceso a servicios médicos preventivos y promuevan la intervención temprana en casos de enfermedades. Se espera que, mediante la asignación adecuada de recursos financieros a estos conceptos, se logre una comunidad más saludable y resiliente en Fontibón, donde la prevención y la promoción de la salud sean pilares fundamentales del bienestar comunitario

**Tabla 14.**  
**Problemáticas y necesidades de inversión en Promoción, prevención e intervención en Salud**

Problema principal	Causas	Necesidades de inversión local	Concepto de gasto	Nuevo concepto de gasto (marque con una X)
Programas limitados: Ausencia de programas y servicios alternativos para personas con discapacidad, especialmente después de los 18 años	Falta de desarrollo e implementación de programas integrales y servicios de apoyo continuos para personas con discapacidad que han superado la edad escolar.	Implementar estrategias de atención integral a cuidadores y cuidadoras de personas con discapacidad y persona mayor, a través del desarrollo de actividades enfocadas a acciones de respiro, auto cuidado, promoción de la salud mental y aprovechamiento del tiempo libre.		
Exclusión de la comunidad con discapacidad: Personas con discapacidad no son integradas en diversas actividades y servicios comunitarios	Insuficiente oferta de programas inclusivos y falta de colaboración con instituciones educativas para la formación continua.	Fortalecer la oferta del SIDICU y establecer convenios con universidades públicas y privadas que permita la capacitación permanente de cuidadores y cuidadoras en acciones de cuidado y formación complementaria	Acciones complementarias para personas con discapacidad y sus cuidadores.	
Sobrecarga de cuidadores: Cuidadores tienen exceso de trabajo y poco tiempo Para participar en actividades que les permitan auto cuidarse.	Falta de programas integrales de salud y apoyo que proporcionen tiempo de respiro y autocuidado para los cuidadores.	Programas integrales de salud: Gestionar la implementación de terapias alternativas como, quino terapia e hidroterapia para fortalecer la atención personalizada de personas con discapacidad.		
Consumo de SPA por habitantes de calle:	Falta de campañas institucionales y talleres educativos específicos	Campañas de prevención: implementar campañas	Acciones para la disminución de los factores	

Alta prevalencia de consumo entre las personas habitantes de calle, aumentando la vulnerabilidad y percepción de inseguridad entre la población.	para prevenir el consumo de sustancias psicoactivas (SPA) entre los habitantes de calle	institucionales y talleres educativos para prevenir el consumo de sustancias psicoactivas	de riesgo frente al consumo de sustancias psicoactivas.	
Falta de información sobre consumo responsable: Ausencia de campañas educativas sobre el consumo responsable de sustancias psicoactivas y el riesgo de consumo de SPA en la primera infancia, infancia y adolescencia	Insuficientes campañas educativas y programas preventivos dirigidos a la primera infancia, infancia y adolescencia sobre los riesgos del consumo de SPA	Mayor participación comunitaria: Involucrar a más ciudadanos en la ejecución y seguimiento de programas para mejorar la prevención del consumo de spa en jóvenes		
Ausencia de mesa local de SPA: Falta de una plataforma de coordinación local para abordar y gestionar el problema del consumo de sustancias	Falta de coordinación y colaboración entre las diversas entidades y actores locales para enfrentar el consumo de SPA.	Pedagogía sobre consumo responsable: Educar a la comunidad y a la policía sobre el consumo responsable de cannabis y otras sustancias		
Baja cobertura de programas: Los programas de ayudas técnicas no abarcan adecuadamente a toda la población necesitada.	Falta de distribución equitativa y recursos insuficientes para cubrir todas las áreas y poblaciones necesitadas	Distribución equitativa: Asegurar que las ayudas técnicas estén disponibles en todas las áreas, garantizando acceso equitativo a todos los necesitados		
Insuficiencia de ayudas técnicas: Escasez de dispositivos de asistencia disponibles para las personas con discapacidad.	Recursos limitados y falta de programas fortalecidos para proporcionar dispositivos de asistencia adecuados y suficientes.	incrementar cupos: Ampliar la cantidad de beneficiarios y fortalecer los programas para que las ayudas técnicas sean más pertinentes y adecuadas	Otorgamiento de Dispositivos de asistencia Personal - DAP - a personas con discapacidad.	
Falta de dispositivos tecnológicos: La población con discapacidad no tiene acceso a la tecnología asistida necesaria	Insuficiente inversión en tecnología asistida y dispositivos modernos para personas con discapacidad	Actualización tecnológica: Invertir en dispositivos de asistencia personal modernos y tecnología de seguridad para personas ciegas y sordas		
Poco reconocimiento de la importancia de la medicina ancestral en los procesos de cuidado de la salud de las poblaciones étnicas	Falta de integración y valoración de los saberes ancestrales en las prácticas de salud convencionales	Fomentar estrategias de integración de los saberes ancestrales en prácticas de salud, a partir de la generación de espacios propios (denominados kilombos) los cuales	Acciones para la implementación de los saberes de medicina ancestral para la promoción y cuidados de la salud como acciones complementarias	X

		son tendientes al reconocimiento, divulgación, formación y aprovechamiento de estos saberes		
Ausencia de un espacio específico para el reconocimiento, la divulgación y la implementación de prácticas ancestrales de salud	Falta de espacios dedicados al intercambio y promoción de saberes ancestrales en salud.	Fortalecer el intercambio de saberes en salud desde las prácticas tradicionales y ancestrales permitiendo el reconocimiento, la integración y la divulgación de prácticas en salud		
Poca formación de sabedores de ejercicios de prácticas en salud	Falta de programas específicos de formación y apoyo para sabedores en prácticas de salud tradicionales y ancestrales.	Fortalecer el intercambio de saberes en salud desde las prácticas tradicionales y ancestrales permitiendo el reconocimiento, la integración y la divulgación de prácticas en salud		
Falta de atención en enfermedad mental, de la población de cuidadores de personas y protección animal	Insuficientes recursos y programas enfocados en la atención integral de la salud mental de cuidadores y protectores de animales.	Asignación presupuestal para la ampliación de cobertura de programas territoriales enfocados a la atención integral de la salud mental		
Ausencia de programas de prevención de enfermedad mental en los diversos grupos poblacionales	Falta de estrategias y recursos destinados a la prevención y atención de la salud mental en diferentes grupos poblacionales.	Fortalecer las estrategias de divulgación de rutas de atención y de información en temáticas de salud mental para la población en general e implementación estrategias de promoción de prácticas saludables en salud mental, tales como talleres grupales, individuales, asistencia de un equipo psicosocial	Promoción de la salud mental, prevención y atención de la enfermedad mental, promover espacios que favorezcan el bienestar y calidad de vida ampliando la cobertura integral de la atención en la comunidad	X
Falta de programas y proyectos de promoción de la salud mental dirigida a los diferentes grupos poblacionales	Insuficiente número de profesionales y recursos dedicados a la promoción y atención integral de la	Aumentar la cobertura para la atención integral de los problemas en salud mental; en número de profesionales		

	salud mental en diversas poblaciones.	contratados en las instituciones de atención a la salud mental.		
--	---------------------------------------	---	--	--

Fuente: Tomado de Matriz #7 consolidación de la información de los encuentros ciudadanos. 2024

La priorización de los conceptos dentro de este sector es la siguiente:

**Tabla 15.**

**Priorización del gasto en Promoción, prevención e intervención en Salud**

SALUD	ORDEN	PUNTAJE	
Acciones complementarias para personas con discapacidad y sus cuidadores	1	66	
Promoción de la salud mental, prevención y atención de la enfermedad mental: promover herramientas y espacios que favorezcan el bienestar y calidad de vida Ampliando la cobertura integral de la atención en la comunidad	2	65	<b>Nuevo concepto de gasto</b>
Acciones para la disminución de los factores de riesgo frente al consumo de sustancias psicoactivas	3	64	
Otorgamiento de Dispositivos de asistencia Personal - DAP - a personas con discapacidad	4	55	
Acciones para la implementación de los saberes de medicina ancestral para la promoción y cuidados de la salud como acciones complementarias	5	52	<b>Nuevo concepto de gasto</b>

Fuente: Tomado de Matriz #7 consolidación de la información de los encuentros ciudadanos 2024

Los delegados de esta mesa, a partir del análisis de la matriz de las mesas temáticas, evidenciaron la necesidad de **crear dos nuevos conceptos de gasto** en el sector de Integración Social los que se relacionan a continuación:

**Tabla 16.**

**Nuevos conceptos del gasto para sector de Integración Social**

INTEGRACIÓN SOCIAL	ORDEN	PUNTAJE
Acciones para la disminución del riesgo de inseguridad alimentaria, acceso a la salud, educación y vivienda para las familias y personas mayores	1	65
Acciones complementarias para la atención integral a la persona mayor	2	60

Fuente: Tomado de Matriz #7 consolidación de la información de los encuentros ciudadanos 2024

**Objetivo 3.  
BOGOTÁ CONFÍA EN SU POTENCIAL**

**Emprendimiento productivo**

El propósito fundamental del conjunto de conceptos de gasto asociados al tema de emprendimiento productivo en Fontibón es impulsar el desarrollo económico local y mejorar las oportunidades de empleo y autoempleo para los habitantes de la comunidad.

Estos conceptos de gasto están destinados a financiar iniciativas que fomenten la creación y fortalecimiento de emprendimientos sostenibles y rentables en diversos sectores económicos. Se espera que, mediante la asignación estratégica de recursos financieros a estos conceptos, se estimule el crecimiento empresarial, se promueva la innovación y se contribuya al aumento del ingreso y la calidad de vida de los ciudadanos de Fontibón.

**Tabla 17.**

**Problemáticas y necesidades de inversión en Emprendimiento productivo**

Problema principal	Causas	Necesidades de inversión local	Concepto de gasto	Nuevo concepto de gasto (marque con una X)
El desempleo afecta negativamente a la comunidad, generando inseguridad económica y limitando el acceso a recursos básicos.	Falta de habilidades interpersonales y de gestión. Baja empleabilidad. Pocas oportunidades de emprendimiento.	Invertir en programas de capacitación para el desarrollo de habilidades interpersonales y de gestión necesarias para el emprendimiento.	Impulso al empleo local.	
Falta de empleo profesional local.	Desconexión entre las habilidades de la fuerza laboral local y las demandas del mercado.	Promover la inclusión laboral de grupos vulnerables como personas con discapacidad y cuidadores mediante alianzas efectivas con empresas locales.		
No alianzas con empresas para empleo inclusivo.	Falta de incentivos para las empresas. Carencia de habilidades tecnológicas en grupos vulnerables. Desconocimiento sobre inclusión laboral.	Invertir en sistemas y cursos para desarrollar competencias en tecnología y marketing digital.		
Ausencia de una estrategia de rutas turísticas que incluyan los saberes prácticos, tradiciones, espacios de la localidad	Escasa planificación y organización de eventos. Falta de infraestructura y recursos. Desconexión entre emprendedores y oportunidades de mercado.	Creación de estrategia de rutas turísticas de formación y empleabilidad que incluyan los saberes de la localidad. Ancestrales, patrimoniales, reservas naturales, rutas de murales futboleros. Con el aprovechamiento de las riquezas del territorio como un fuerte a el turismo local. priorizando las organizaciones locales	Desarrollo turístico local.	
Falta de formación y capacitación para ejercer como guías turísticos, teniendo en cuenta el bilingüismo, lenguas nativas entre otros.	Escasez de programas de formación especializados. Desconocimiento de las oportunidades en el sector turístico.	Procesos de formación y capacitación en conceptos de turismo que priorice las comunidades y organizaciones locales		
Falta de alianza, formación y ejecución de ruta turística con	Escasez de alianzas estratégicas. Falta de formación específica.	Diseño y ejecución de estrategias de promoción, comunicación y		

hoteles y organizaciones locales	Inadecuada promoción y difusión.	difusión, marketing digital de las rutas turísticas de Fontibón		
Limitación en los procesos de apoyo de vendedores informales dificultando potenciar su negocio	Falta de acceso a incentivos económicos. Escasez de programas de formación y capacitación. Burocracia y barreras administrativas.	Fortalecimiento de entrega de incentivos económicos para potenciar el emprendimiento generando oportunidades de crecimiento y desarrollo	Fortalecer a vendedores informales para potenciar su unidad productiva	X
Falta de capacitación en habilidades de competencias transversales	Acceso limitado a programas de formación. Escasos recursos para formación y desarrollo.	Capacidad adaptada a vendedores informales para fortalecer su unidad económica		
Falta de apoyo de ferias informales en puntos estratégicos de la localidad	Insuficiente coordinación con emprendedores locales, lo que dificulta la organización y ejecución efectiva de ferias en ubicaciones estratégicas.	Implementación de ferias para impulso de muestra y venta de productos como estrategia al fortalecimiento al emprendimiento		
Carencia de recursos y apoyo para sus negocios, dificultando su crecimiento y éxito en el mercado	Falta de acceso a financiamiento. Insuficientes programas de formación técnica. Poca exposición y oportunidades de mercado.	implementación de ferias de programas de formación técnica en todas las UPZ para impulsar el desarrollo empresarial local		
Falta de accesibilidad a programas específicos y créditos para el desarrollo de un enfoque diferencial	Programas no adaptados a las necesidades de los emprendedores. Dificultad en el acceso a financiamiento. Escasez de enfoques diferenciales en programas de apoyo.	Programas y capacitación adaptados a emprendedores para fortalecer su participación en el tejido empresarial local	Fortalecimiento del tejido empresarial local.	
Escasa vinculación de mujeres y otros grupos a programas de innovación obstaculizando su acceso a oportunidades de crecimiento y desarrollo	Falta de inclusión en programas de innovación. Desigualdad de acceso a recursos y oportunidades. Insuficientes iniciativas de apoyo específico.	Necesidad de integrar a los emprendimientos de personas en situación de riesgo y vulnerabilidad en iniciativas turísticas y culturales para impulsar su participación económica		

Fuente: Tomado de Matriz #7 consolidación de la información de los encuentros ciudadanos. 2024

La siguiente es la priorización dentro de este concepto de gasto

**Tabla 18.**  
**Priorización del gasto en Emprendimiento productivo**

DESARROLLO ECONÓMICO, INDUSTRIA Y TURISMO	ORDEN	PUNTAJE
Impulso al empleo local	1	23

Fortalecimiento del tejido empresarial local	2	23
Desarrollo turístico local		0
Fortalecer a vendedores informales para potenciar su unidad productiva		0

**Nuevo concepto de gasto, no fue votado por la mesa**

Fuente: Tomado de Matriz #7 consolidación de la información de los encuentros ciudadanos 2024

### Acciones complementarias para fortalecer la Educación

El propósito principal de consolidar los conceptos de gasto relacionados con acciones complementarias para fortalecer la educación en Fontibón es mejorar la calidad y equidad del sistema educativo local, así como promover el acceso a oportunidades de aprendizaje para todos los habitantes.

A partir de la información recopilada en los Encuentros Ciudadanos, se busca implementar programas y proyectos que complementen la formación académica tradicional, como talleres extracurriculares, actividades de refuerzo escolar, programas de educación no formal y acceso a recursos educativos adicionales.

Esto incluye también la mejora de la infraestructura educativa, la capacitación docente y el fortalecimiento de alianzas con instituciones y organizaciones para enriquecer el entorno educativo. Esta iniciativa no solo busca elevar los estándares de educación en Fontibón, sino también fomentar el desarrollo integral de la comunidad y potenciar el capital humano del territorio.

**Tabla 19.**

### Problemáticas y necesidades de inversión en acciones complementarias para fortalecer la Educación

Problema principal	Causas	Necesidades de inversión local	Concepto de gasto	Nuevo concepto de gasto (marque con una X)
Falta de insumos educativos, insuficiencia de materiales y recursos necesarios para el adecuado desarrollo de la educación en los colegios	Falta de financiamiento adecuado. Desigualdad en la distribución de recursos. Baja prioridad en políticas educativas.	Inversión en insumos escolares: proveer materiales y recursos educativos necesarios para mejorar la calidad del aprendizaje en los colegios de la localidad	Dotación escolar a colegios.	
Familias en situación de vulnerabilidad que no tiene los ingresos para comprar los uniformes y útiles escolares	Bajos ingresos económicos en las familias, lo que permite destinar dinero para la compra de uniformes ni útiles escolares	Entrega de uniformes y útiles escolares a esta población para reducir las barreras económicas para el ingreso a la educación	Acciones complementarias para evitar la deserción escolar	X
Bajo nivel en puntaje en el resultado del icfes por los estudiantes de grado once de hogares con bajos ingresos.	Los estudiantes de grado 11 no tienen las herramientas necesarias para presentar el examen del ICFES y obtener un buen puntaje	Ingreso a talleres, clases y/o sesiones gratuitas de estudio dirigidas por profesionales capacitados, para ayudar a los estudiantes a revisar los contenidos y adquirir las habilidades necesarias para superar el examen	Formación presencial para estudiantes de grado 11 como preparación para presentar el examen ICFES	X

El bajo puntaje del ICFES es una barrera de acceso a la educación superior	No existe apoyo para que los estudiantes de familias de bajo ingresos puedan realizar un pre ICFES para poder obtener un buen resultado en el examen	Ingreso a talleres, clases y/o sesiones gratuitas de estudio dirigidas por profesionales capacitados, para ayudar a los estudiantes a revisar los contenidos y adquirir las habilidades necesarias para superar el examen		
--	--	---	--	--

Fuente: Tomado de Matriz #7 consolidación de la información de los encuentros ciudadanos 2024

Dentro de este concepto de gasto se realizó la siguiente priorización.

**Tabla 20.**

**Priorización del gasto en acciones complementarias para fortalecer la Educación**

EDUCACIÓN	ORDEN	PUNTAJE	
Dotación escolar a colegios	1	18.5	
Formación presencial para estudiantes de grado 11 como preparación para presentar el examen ICFES		0	<b>Nuevo concepto de gasto, no fue votado por la mesa</b>
Acciones complementarias para evitar la deserción escolar		0	<b>Nuevo concepto de gasto, no fue votado por la mesa</b>

Fuente: Tomado de Matriz #7 consolidación de la información de los encuentros ciudadanos 2024

**Objetivo 4.  
BOGOTÁ ORDENA SU TERRITORIO Y AVANZA EN SU ACCIÓN CLIMÁTICA**

**Riesgos y amenazas ambientales**

El propósito fundamental de la consolidación de los conceptos de gasto asociados a los riesgos y amenazas ambientales, así como al manejo de emergencias y mitigación del riesgo ambiental en Fontibón, es impulsar la capacidad de respuesta y adaptación de la localidad ante eventos adversos.

Analizando estos aspectos a partir de la información recogida en los Encuentros Ciudadanos, se busca desarrollar estrategias efectivas para proteger el medio ambiente y la población y para gestionar situaciones de emergencia. Esta iniciativa no solo busca fortalecer la resiliencia comunitaria, sino también promover prácticas sostenibles y medidas preventivas que contribuyan a la preservación del entorno natural en Fontibón.

**Tabla 21.**

**Problemáticas y necesidades de inversión en Riesgos y amenazas ambientales**

Problema principal	Causas	Necesidades de inversión local	Concepto de gasto	Nuevo concepto de gasto (marque con una X)
la comunidad carece de suficiente formación para manejar y mitigar riesgos existentes	El cuerpo de bomberos no da abasto para las emergencias que se presentan en la localidad y la comunidad como primer respondiente no cuenta con la indumentaria y formación suficiente	Generar un programa de dotación y fortalecimiento a la ciudadanía y bomberos para constituirse como Red de Apoyo Primeros Respondientes -RAP ante emergencias por UPL para generar articulación y pronta respuesta con el	Manejo de emergencias y mitigación del riesgo.	



	para atender emergencias.	IDIGER y las demás entidades correspondientes con un enfoque en emergencias ambientales y crisis climática		
Probabilidad de presentarse incendios forestales en humedales estratégicos	Algunos humedales de la localidad de Fontibón, no tienen una conexión permanente de agua e hidrantes cercanos para atender la emergencia. Con respecto a las huertas urbanas en época de sequía la siembra se ve afectada por la falta de agua.	Mayor inversión y acciones para proteger y rehabilitar los humedales locales, incluyendo la construcción de recolectores de aguas lluvia y restauración ecológica y huertas urbanas.		
Insuficiente comprensión de los riesgos ambientales específicos de la localidad	No hay un estudio de impacto en temas de mitigación de riesgo: jetducto, el gasoducto, empresas de químicos y gestión de residuos RESPEL.	Obras de intervención para la reducción y mitigación de riesgo con articulación con las entidades correspondientes en toda la localidad.		

Fuente: Tomado de Matriz #7 consolidación de la información de los encuentros ciudadanos. 2024

## Protección y bienestar animal

El propósito central de consolidar los conceptos de gasto relacionados con la protección y bienestar animal es promover el respeto hacia todas las formas de vida y garantizar condiciones dignas para los animales en la localidad de Fontibón. A partir de la información recopilada en los Encuentros Ciudadanos, se busca implementar políticas y programas que salvaguarden el bienestar de los animales domésticos y silvestres, así como promover la tenencia responsable y la prevención del maltrato animal.

Esto incluye la mejora de los servicios veterinarios, la promoción de campañas de esterilización y vacunación, la creación de espacios adecuados para el ejercicio y recreación animal, y el establecimiento de mecanismos de control y denuncia de casos de crueldad animal. Esta iniciativa no solo busca proteger a los animales, sino también promover una convivencia armoniosa entre seres humanos y animales en Fontibón.

**Tabla 22.**

### Problemáticas y necesidades de inversión en Protección y bienestar animal

Problema principal	Causas	Necesidades de inversión local	Concepto de gasto	Nuevo concepto de gasto (marque con una X)
Incremento en casos de abandono de perros y gatos especialmente cerca de zonas residenciales y parques, aumentando el riesgo de enfermedades y maltrato	Falta de concientización y educación sobre la tenencia responsable de mascotas y el respeto hacia los animales.	Generar mejores estrategias de concientización para fomentar la tenencia responsable y el respeto hacia los animales	Protección y bienestar animal.	
Insuficientes recursos para procedimientos de esterilización y	Falta de fondos y recursos asignados a programas de esterilización y	Ampliar la cobertura del número de actividades, puntos de atención y el número de		

servicios veterinarios de emergencia	servicios veterinarios de emergencia para mascotas.	beneficiarios de las jornadas de esterilización, vacunación, desparasitación y atención de urgencias de perros y gatos		
Afectaciones a la fauna silvestre en parques y humedales por la tenencia irresponsable de animales de compañía o por el encerramiento de la zona franca	Falta de coordinación y esfuerzos conjuntos entre las entidades responsables de la protección de la fauna silvestre y las áreas afectadas.	Articular las mesas de los humedales capellanía, meandro del say con la mesa PYBA y la zona franca para minimizar el impacto y la mortalidad de la fauna silvestre en humedales		

Fuente: Tomado de Matriz #7 consolidación de la información de los encuentros ciudadanos. 2024

**Tabla 23.**  
**Priorización del gasto en Protección y bienestar animal**

PROTECCIÓN Y BIENESTAR ANIMAL	PUNTAJE
Protección y bienestar animal	61

Fuente: Tomado de Matriz #7 consolidación de la información de los encuentros ciudadanos 2024

### Cuidado y fortalecimiento de la ruralidad

El propósito central de consolidar los conceptos de gasto relacionados con el cuidado y fortalecimiento de la ruralidad en conectividad y redes de comunicación es mejorar la calidad de vida de las comunidades rurales en Fontibón y promover su integración con el entorno urbano. A partir de la información recopilada en los Encuentros Ciudadanos, se busca implementar acciones que garanticen el acceso equitativo a servicios de comunicación y tecnologías de la información en áreas rurales, así como mejorar la infraestructura de conectividad para impulsar el desarrollo económico y social de estas zonas.

Esto incluye la ampliación de redes de internet, la mejora de la cobertura telefónica, la construcción de centros de acceso a tecnologías digitales y la capacitación en el uso de herramientas tecnológicas. Esta iniciativa no solo busca reducir la brecha digital entre áreas rurales y urbanas, sino también potenciar el desarrollo sostenible y la inclusión social en Fontibón.

**Tabla 24.**  
**Problemáticas y necesidades de inversión en Cuidado y fortalecimiento de la ruralidad**

Problema principal	Causas	Necesidades de inversión local	Concepto de gasto	Nuevo concepto de gasto (marque con una X)
Falta de acceso y capacitación en tecnología, ciudadanos carecen de acceso y formación en tecnología, especialmente adultos mayores y comunidades	Desigualdad en el acceso a recursos tecnológicos. Falta de programas de capacitación tecnológica inclusiva. Baja alfabetización digital.	Programas de capacitación tecnológica inclusiva: desarrollar programas de formación en tecnología	Conectividad y redes de comunicación.	
insuficiente acceso a información digital: bajo acceso a la información en línea y a herramientas	Desigualdad en el acceso a dispositivos y conectividad. Falta de alfabetización digital. Insuficientes	Formación digital para la población que se encuentra dentro de las brechas digitales		

tecnológicas para la participación ciudadana	programas de formación digital.			
--	---------------------------------	--	--	--

Fuente: Tomado de Matriz #7 consolidación de la información de los encuentros ciudadanos. 2024

La analítica de datos arrojó que los ciudadanos de Fontibón, dentro de sus problemáticas de acceso a la información y educación, necesitan puntos de acceso a internet, así como la formación en el uso de las TICS.

**Tabla 25.**  
**Priorización del gasto en Cuidado y fortalecimiento de la ruralidad**

GESTIÓN PÚBLICA	PUNTAJE
Conectividad y redes de comunicación.	18.5

Fuente: Tomado de Matriz #7 consolidación de la información de los encuentros ciudadanos 2024

### Espacios verdes

El objetivo principal de consolidar los conceptos de gasto relacionados con espacios verdes, revitalización urbana, el sistema de cuidadores comunitarios de áreas verdes y el aula ambiental participativa en humedales en Fontibón es promover el desarrollo sostenible y la calidad de vida en la localidad.

Al analizar estos aspectos desde la perspectiva de los Encuentros Ciudadanos, se busca impulsar la creación y mantenimiento de áreas verdes accesibles, fomentar la participación activa de la comunidad en su cuidado y sensibilizar sobre la importancia de la conservación de los humedales. Esta iniciativa no solo busca mejorar el entorno urbano, sino también fortalecer el sentido de pertenencia y el compromiso ciudadano con la protección del medio ambiente en Fontibón.

**Tabla 26.**  
**Problemáticas y necesidades de inversión en Espacios verdes**

Problema principal	Causas	Necesidades de inversión local	Concepto de gasto	Nuevo concepto de gasto (marque con una X)
Insuficiente inversión y acciones para proteger y rehabilitar los humedales locales. ausencia de espacios para la educación ambiental y encuentro comunitaria en los humedales.	Desconocimiento en la riqueza ambiental de la localidad de Fontibón y carencia de arbolado urbano.	Realizar plantaciones y/o restauración ecológica en los humedales de Fontibón que están en la estructura ecológica principal contemplando la posibilidad de cambio de forrajes.		
Falta de espacios adecuados para la creación y ejecución de la actividad de agricultura urbana.	Impide la construcción de tejido social de la soberanía alimentaria y la agrología en poblaciones diferenciales de la localidad	Inversión en capacitación, apoyo y/o creación con insumos para huertas urbanas dirigido a organizaciones ambientales, jóvenes, negritudes, pueblos indígenas, LGBTIQ+, institucionales, colegios y JACS promoviendo la soberanía alimentaria y la protección del ambiente y sistemas de cosecha para agua garantizando la gestión del recurso hídrico.	Revitalización urbana.	
Ausencia de cuidadores de espacio público	Invasión del espacio público en zonas verdes de la localidad que han sido utilizados	Programa de cuidadores comunitarios en áreas verdes sobre temas	Sistema de Cuidadores Comunitarios de Áreas Verdes	X

	como botaderos de basura y quemas provocadas en la estructura ecológica principal.	ambientales, incluyendo visitas a huertas, humedales, y actividades en instituciones educativas promoviendo su conservación.		
Efectos por Calentamiento global	Afectación de los ecosistemas de humedal, bosques urbanos, parques y reservas hídricas de la localidad en época de sequía	Mantenimiento y dotación para los ecobarrios de Fontibón		
Ausencia de árboles, frutales, melíferos, Contaminación atmosférica enfermedades IRA	Somos la localidad número 17 en número de árboles per cápita, lo que genera impacto en temas de salud ambiental	Fomentar procesos de recuperación y embellecimiento paisajístico en los antejardines ubicados en andenes y separadores públicos		
La falta de una escuela o aula ambiental en los humedales para fortalecer las siembras y riegos necesarios y durante la época de sequía con energías alternativas.	Baja inversión y desconocimiento en temas ambientales por parte del sector privado	Fomentar procesos de educación ambiental a las Mi Pymes promoviendo el cuidado ambiental.		
Necesidad de un aula ambiental equipada y disponible para colectivos ambientales en la localidad y ciudadanía en general que sirva de ejemplo en bioconstrucción y gestión eficiente y sostenible de los recursos naturales sin generar mayor impacto ambiental	Ausencia de espacios de formación pedagógica ambiental para las comunidades, alrededor de los ecosistemas.	Construcción y adecuación de las aulas ambientales bajo bioconstrucción con recolectores de agua lluvia y paneles solares dentro de los humedales de Capellanía y Meandro del Say	Aula Ambiental Participativa en Humedales	X
Desarticulación en los Procedas. Falta de engranaje entre las conexiones con el humedal, estudios de investigación académica y/o ciencia ciudadana, por ejemplo, en polinizadores y aves para poder apelar a las leyes, mediante educación popular sobre obras de gran impacto	La ausencia de estudios técnicos o investigaciones atreves de la ciencia ciudadana, no permiten evidenciar el impacto negativo de la contaminación en general de la salud de los habitantes de la localidad y de los ecosistemas.	Fortalecimiento de los PROCEDA implementados en el Fontibón para articular con los PRAE logrando estimular la investigación académica y ciencia ciudadana no perder los esfuerzos logrados, ese fortalecimiento debe contemplar formación de saberes, certificaciones, insumos, materiales, reconocimiento a los talleristas, pues sin la persona haciendo		

		pedagogía no se hace un PROCEDA.		
--	--	----------------------------------	--	--

Fuente: Tomado de Matriz #7 consolidación de la información de los encuentros ciudadanos. 2024

## Residuos sólidos

El objetivo fundamental de conceptos de gasto asociados a los residuos sólidos es promover una gestión eficiente y sostenible de estos. Esto implica implementar políticas y programas que aborden la reducción, reutilización, reciclaje y disposición adecuada de los residuos, para minimizar su impacto ambiental y promover la salud pública. A través de la asignación adecuada de recursos financieros en áreas como la infraestructura de manejo de residuos, educación ambiental, programas de sensibilización y capacitación, se espera lograr una mejora significativa en la gestión integral de los residuos sólidos, contribuyendo así a la protección del medio ambiente y al bienestar de la comunidad.

**Tabla 27.**

### Problemáticas y necesidades de inversión en Residuos sólidos

Problema principal	Causas	Necesidades de inversión local	Concepto de gasto	Nuevo concepto de gasto (marque con una X)
Falta de cultura en el tratamiento de basuras, escasa conciencia sobre la separación y reciclaje de residuos, afectando la gestión adecuada de los mismos.	La presencia de vectores como las ratas, moscas. Así mismo, impacto directo al relleno sanitario de Doña Juana	Fortalecer los programas de separación en la fuente, consumo responsable, cultura ciudadana tanto para comunidad como para recicladores de oficio y permitir una convivencia pacífica donde los fontibonenses nos sintamos seguros y seguras en los barrios, y nos desplazemos con tranquilidad	Cambios de hábitos de consumo, separación en la fuente y reciclaje.	
Ausencia del fomento de la transformación de residuos orgánicos. No hay zonas de compostaje.	No hay aprovechamiento de los residuos orgánicos, para transformarlos en abono	Fomentar la integración, apoyo y coordinación con las entidades competentes para la implementación efectiva de los puntos de la paca digestora Silva		
Ausencia de programas más efectivos de reciclaje y gestión de residuos tanto a nivel institucional como comunitario	Recolectores informales, acumulación de basuras que impactan la salubridad y generan vectores,	Fomentar de al menos una ruta selectiva por las antiguas UPZ articulando con los 9 o más asociaciones de recicladores existentes en el territorio		

Fuente: Tomado de Matriz #7 consolidación de la información de los encuentros ciudadanos. 2024

Los delegados de esta mesa realizaron priorizaron de esta manera

**Tabla 28.**

### Priorización del gasto en Residuos sólidos

AMBIENTE, RIESGOS Y HÁBITOS DE CONSUMO	ORDEN	PUNTAJE
Cambios de hábitos de consumo, separación en la fuente y reciclaje	1	30

Aula ambiental para los humedales	2	20	Nuevo concepto de gasto
Revitalización urbana	2	20	
Manejo de emergencias y mitigación del riesgo	3	15	Nuevo concepto de gasto
Sistema de cuidadores de áreas verdes	3	15	

Fuente: Tomado de Matriz #7 consolidación de la información de los encuentros ciudadanos 2024

### Infraestructura para la movilidad local

El conjunto de conceptos de gasto asociados a infraestructura para la movilidad local en Fontibón pretende mejorar las condiciones de transporte y desplazamiento en la comunidad. Esto incluye la construcción y conservación de la malla vial, la implementación de elementos que garanticen la accesibilidad en el espacio público, y el embellecimiento de áreas urbanas.

Por ende, se busca facilitar la movilidad de los ciudadanos, reducir los riesgos de seguridad vial y promover un entorno urbano más inclusivo y estéticamente agradable. La inversión en estos aspectos contribuirá a mejorar la calidad de vida de los habitantes de Fontibón y a fortalecer el desarrollo sostenible de la localidad.

**Tabla 29.**

#### Problemáticas y necesidades de inversión en Infraestructura para la movilidad local

Problema principal	Causas	Necesidades de inversión local	Concepto de gasto	Nuevo concepto de gasto (marque con una X)
Infraestructura de espacio público insuficiente	Deterioro de la malla vial por tráfico constante vehicular.	Construcción y/o conservación del espacio público de la localidad.	Construcción y/o conservación de elementos del sistema de espacio público	
Infraestructura de espacio público sin elementos que garanticen accesibilidad	Falta de mantenimiento y maquinaria insumos para la reparación.	Implementación de rampas de acceso, elementos podó táctiles e infraestructura accesible que garantice el libre tránsito no motorizado.		
Espacio público carente de mantenimiento y embellecimiento, generando entornos con percepción de inseguridad.	Deterioro por los desechos y construcciones y basuras indigencia del lugar	Implementación de proyecto de mantenimiento y/o embellecimiento del espacio público de la localidad.		
Mal estado aceras, separadores y rampas, dificultando el tránsito de personas con discapacidad, con movilidad reducida, adulto mayor y transeúntes con coches de bebé que impiden su uso seguro y accesibilidad.	Restringe la movilidad de personas con discapacidad y adulto mayor.	Infraestructura inclusiva: Construir rampas y adecuar andenes para garantizar el acceso a todas las personas. Adecuar y mantener las vías y aceras para facilitar el tránsito peatonal y vehicular.		
Espacios públicos no inclusivos: Falta de áreas adecuadas para personas mayores y con discapacidad,	Dificulta el acceso de las personas mayores y con discapacidad.	Infraestructura inclusiva: Construir rampas y adecuar andenes para garantizar el acceso a		

limitando su acceso y disfrute.		todas las personas. Adecuar y mantener las vías y aceras para facilitar el tránsito peatonal y vehicular.		
Vías intermedias en mal estado poniendo en riesgo la seguridad vial y la integridad de los actores viales dificultando la movilidad de la localidad.	Por tráfico pesado y por su estructura y el clima se destruye la malla vial	Construir y/o conservar la malla vial intermedia de la localidad.	Diseño, construcción y conservación (mantenimiento y rehabilitación) de la malla vial local e intermedia urbana o rural.	
Vías locales en mal estado poniendo en riesgo la seguridad vial y la integridad de los actores viales dificultando la movilidad de la localidad.	Llevan mucho tiempo que no se le hacen mantenimiento a estas zonas acumulación de basuras y desagües	Construir y/o conservar la malla vial local de la localidad.		
Ciclo infraestructura en mal estado poniendo en riesgo la seguridad vial y la integridad de los actores viales dificultando la movilidad de la localidad.	Los estancamientos de vehículos en las zonas no permitida y vendedores ambulantes.	Construir y/o conservar la ciclo infraestructura de la localidad.		
Vías en mal estado: Deterioro de calles barriales, locales e intermedias que aumenta la accidentalidad y dificulta la movilidad en diferentes sectores de la localidad de Fontibón.	El mal mantenimiento de las vías, lo que genera accidentes de tránsito y perjudica la movilidad.	Invertir en arreglo y mejora de vías barriales, locales e intermedias: Reparar y pavimentar las calles con materiales idóneos para asegurar una movilidad segura y eficiente.		
Sustracción de materiales en andenes y senderos peatonales que deterioran la infraestructura y afectan su uso.	La destrucción de los andenes con fines de vandalismo, perjudican la infraestructura lo que genera el aumento de índices de accidentalidad y afecta la movilidad de las personas con discapacidad y movilidad reducida	Mantenimiento regular: Realizar el mantenimiento constante de senderos peatonales para evitar su deterioro y garantizar su uso seguro.		
Falta de iluminación, señalización,	La falta de mantenimiento por	Asignar recursos para instalar reflectores,		

demarcación y dotación en zonas verdes, parques y ciclorrutas lo que incrementa los riesgos de accidentes y la inseguridad.	parte de las empresas que brindan los servicios, como lo es el de luz	luminarias, paneles solares y pintura reflectora en zonas de transporte para mejorar la visibilidad y la seguridad vial.		
---	---	--	--	--

Fuente: Tomado de Matriz #7 consolidación de la información de los encuentros ciudadanos. 2024

El orden de priorización de los conceptos de gasto de este sector es el siguiente:

**Tabla 30.**  
**Priorización del gasto en Infraestructura para la movilidad local**

MOVILIDAD	ORDEN	PUNTAJE
Diseño, construcción y conservación (mantenimiento y rehabilitación) de la malla vial local e intermedia urbana o rural.	1	30
Construcción y/o conservación de elementos del sistema de espacio público.	2	28

Fuente: Tomado de Matriz #7 consolidación de la información de los encuentros ciudadanos 2024

### **Objetivo 5.** **BOGOTÁ CONFÍA EN SU GOBIERNO**

#### **Promoción de la participación**

El propósito central de consolidar los conceptos de gasto asociados a la participación en la localidad de Fontibón es promover una democracia participativa y fortalecer el tejido social mediante la involucración activa de los ciudadanos en la toma de decisiones y la gestión de los asuntos públicos.

A partir de la información recopilada en los Encuentros Ciudadanos, se busca implementar estrategias que fomenten la participación ciudadana en diferentes ámbitos, tales como la planificación urbana, el presupuesto participativo, la gestión de servicios públicos y la resolución de problemas comunitarios.

Esto incluye la creación de espacios de encuentro y deliberación, la promoción de mecanismos de consulta y participación directa, así como el fortalecimiento de capacidades y liderazgos locales. Esta iniciativa no solo busca mejorar la calidad de la democracia local, sino también empoderar a los ciudadanos y fortalecer la cohesión social en Fontibón.

**Tabla 31.**  
**Problemáticas y necesidades de inversión en Promoción de la participación**

Problema principal	Causas	Necesidades de inversión local	Concepto de gasto	Nuevo concepto de gasto (marque con una X)
Falta de capacitación y formación permanente en los campos normativos donde se generen incentivos para que haya una participación incidente, incluyente y decisoria, incluyendo propiedad horizontal	Insuficientes recursos y programas dedicados a la formación normativa y promoción de la participación efectiva en organizaciones sociales y de propiedad horizontal.	Crear un presupuesto específico para incentivar la participación en organizaciones sociales, instancias de participación, aplicando el decreto 606 de 2023 y la resolución 2063 del 2017	Fortalecimiento a organizaciones sociales y comunitarias y a las instancias de participación.	
Falta de inclusión por parte de la Alcaldía y reconocimiento de las instancias de jóvenes, niños y grupos	Insuficiente reconocimiento y apoyo de la Alcaldía y entidades correspondientes hacia	Proveer recursos de apoyo continuo desde la Alcaldía y otras entidades a los líderes comunitarios,		



diferenciales y víctimas del conflicto armado	los líderes y grupos comunitarios.	realizando control social y veeduría (ley 850)		
Aplicar el decreto 606 del 2023, la ley 1757 de 2015 y la ley 1448 de 2011 con enfoques diferenciales	Insuficiente implementación de los decretos y leyes con enfoques diferenciales, y falta de espacios adecuados para la participación comunitaria.	Realizar una gestión de la Alcaldía Local e instancias que soliciten espacios de participación con la SAE para dotación y espacios físicos para la participación, realizando un acompañamiento con la instancia y la administración		
Salones comunales y espacios comunitarios en mal estado.	Falta de financiamiento	garantizar para el cuatrienio, con rubro propio el incentivo a la participación de los comunales.	Fortalecimiento de Organizaciones Comunales.	
La falta de procesos de formación permanente y pedagogía en la capacitación, y enseñanza técnica y profesional valorando el conocimiento ancestral, empírico, profesionalizando sus conocimientos en educación popular.	Políticas educativas insuficientes y recursos limitados.	Creación de una escuela pedagógica permanente de formación social y comunitaria en Fontibón para todas las instancias en temas generales		
La desconfianza en las autoridades limita la participación y la incidencia ciudadana incluyente, decisoria y vinculante, desconociendo los enfoques diferenciales	Ausencia de transparencia en la toma de decisiones	Programas para sensibilizar a la comunidad sobre participación ciudadana y buen trato fomentando en la semana del buen trato tertulias, seminarios, conversatorios, cine foros, talleres, actividades culturales y deportivas incluyendo todas las políticas públicas relacionadas con el buen trato CPP familia, salud mental, derechos humanos, código de infancia y adolescencia, ley de víctimas del conflicto armado, ley de mujer y género, nuevas masculinidades, adulto mayor, discapacidad y habitabilidad en calle	Procesos de formación en capacidades democráticas para la participación ciudadana incidente.	
Los jóvenes y la ciudadanía en general no se involucran ni inciden en procesos democráticos, siendo	Falta de formación y oportunidades para que los jóvenes y la ciudadanía comprendan y	Formación en colegios y organizaciones juveniles para integrar el consejo de juventud y la plataforma lúdico		

esto no una debilidad sino una fortaleza que se debe mantener a las diferentes edades de juventud con enfoque diferenciales étnico y víctimas del conflicto armado	participen en procesos democráticos con enfoques diferenciales.	pedagógica en cabeza del mismo consejo de juventud		
Espacio público lleno de vendedores informales que no permiten el libre tránsito de los peatones.	Falta de medidas de control y regulación efectivas para ordenar y asegurar las áreas públicas.	Implementar medidas de control y regulación para garantizar el orden y la seguridad en áreas públicas de la localidad.	Acuerdos para el uso de espacio público por todos los actores viales	X
Falta de conciencia vial de los bicusuarios porque no respetan los andenes, señales de tránsito y a los peatones	Educación vial deficiente y falta de infraestructura adecuada	Campañas pedagógicas y comunicativas para la implementación de políticas que regulen el comercio informal y la circulación de bicicletas y adecuación de espacios saludables para los vendedores informales y acompañamiento en su tránsito a la formalidad		
Espacio público saturado de vendedores informales en diferentes zonas de la localidad	Falta de infraestructuras adecuadas para su comercio y control del espacio público por parte de las autoridades	Inversión en la adecuación de infraestructuras como mercados temporales o espacios comerciales para los vendedores informales.		

Fuente: Tomado de Matriz #7 consolidación de la información de los encuentros ciudadanos. 2024

Los delegados de esta mesa decidieron otorgarles a los 3 conceptos de gasto igual importancia motivo por el cual no se tiene priorización. Por otra parte, se abstuvieron de construir los dos nuevos conceptos de gasto que la analítica de datos arrojó; sin embargo, la administración entendiendo y atendiendo las problemáticas expresadas en las mesas temáticas, construyó los dos nuevos conceptos de gasto.

**Tabla 32.**  
**Priorización del gasto en Promoción de la participación**

<b>GOBIERNO</b>
Acuerdos para el uso de espacio público por todos los actores viales
Adecuación de espacios saludables para los vendedores informales y acompañamiento en su tránsito a la formalidad

Fuente: Tomado de Matriz #7 consolidación de la información de los encuentros ciudadanos 2024

### CONCEPTOS DE GASTO QUE INGRESAN DE MANERA DIRECTA AL PLAN DE DESARROLLO LOCAL

Los siguientes conceptos de gasto, cuya naturaleza específica depende de las orientaciones de la administración distrital, ingresarán de manera directa como parte de las metas del Plan de Desarrollo Local, por lo cual no requieren ser discutidos en las jornadas de los Encuentros Ciudadanos porque ya están garantizados. Dichos conceptos son:

- Menos pobreza/Apoyo económico para personas mayor - tipo C.
- Menos pobreza/Transferencias monetarias condicionadas para jóvenes.
- Menos pobreza/Transferencias ordinarias.
- Gobernanza Pública/Inspección, vigilancia y control.
- Gobernanza Pública/Infraestructura local (sedes Alcaldía Local).
- Gobernanza Pública/Fortalecimiento institucional.
- Desarrollo para el presente y el futuro/Apoyo para educación superior.

## 6. PRINCIPALES LOGROS EN MATERIA DE PARTICIPACIÓN

Los Encuentros Ciudadanos en Fontibón han generado una serie de logros y beneficios significativos que han impactado positivamente en la comunidad y en el desarrollo local. A continuación, se detallan algunos de los principales logros identificados a través de este ejercicio de participación:

Uno de los logros más destacados de los Encuentros Ciudadanos ha sido el fortalecimiento del tejido social y la cohesión comunitaria en Fontibón. Estos espacios participativos han permitido que los residentes de la localidad se reúnan, interactúen y colaboren en la identificación de problemas, la búsqueda de soluciones y la toma de decisiones sobre asuntos que afectan su entorno. Esta mayor interacción y colaboración entre los diferentes sectores de la comunidad ha contribuido a construir un sentido de pertenencia y solidaridad, promoviendo así la convivencia pacífica y el bienestar colectivo.

Los Encuentros Ciudadanos han empoderado a los ciudadanos de Fontibón al brindarles un espacio donde pueden expresar sus opiniones, ideas y preocupaciones sobre temas de interés local. Esto ha permitido que los residentes se involucren de manera activa en la toma de decisiones que afectan su vida cotidiana, ejerciendo así su derecho a participar en la gestión pública local y contribuir al desarrollo de su comunidad. Este ejercicio de democracia participativa ha promovido una mayor inclusión y representatividad en los procesos de toma de decisiones, fortaleciendo así la legitimidad y la transparencia de las políticas públicas.

Los Encuentros Ciudadanos han sido un espacio propicio para identificar las necesidades y prioridades locales en Fontibón. A través de estos ejercicios participativos, los ciudadanos han podido expresar sus preocupaciones y demandas en relación con aspectos como la seguridad, el transporte, la infraestructura, la educación, la salud, el medio ambiente y el desarrollo económico, entre otros. Esta información ha sido fundamental para orientar la formulación de políticas públicas y la asignación de recursos en función de las necesidades reales de la comunidad, garantizando así una gestión más eficiente y efectiva de los recursos públicos.

Los Encuentros Ciudadanos han contribuido a promover una cultura democrática y la participación ciudadana en Fontibón. Estos espacios participativos han fomentado la educación cívica y el ejercicio de la ciudadanía activa, al brindar oportunidades para que los ciudadanos se involucren en la vida política y social de su localidad. Esto ha generado un mayor interés y compromiso por parte de los ciudadanos en asuntos de interés público, así como una mayor conciencia sobre la importancia de participar de manera activa en la construcción y el fortalecimiento de la democracia local.

Los Encuentros Ciudadanos han sido un espacio propicio para la generación de propuestas y soluciones innovadoras a los desafíos y problemas que enfrenta Fontibón. A través del diálogo, el intercambio de ideas y la colaboración entre los diferentes actores de la comunidad, se han identificado nuevas formas de abordar problemas complejos y encontrar soluciones creativas y sostenibles. Esto ha permitido que la comunidad explore nuevas alternativas y enfoques para mejorar su calidad de vida y promover el desarrollo local de manera integral y equitativa.

También se destaca la disposición de la mayoría de los delegados para acompañar el proceso de creación de los nuevos conceptos de gasto que la analítica de datos evidenció. Fueron en total 9; 2 por el sector ambiente, 2 en integración social, 1 en cultura, 2 en educación y 2 en gobierno que infortunadamente los delegados de la mesa del objetivo cinco se abstuvieron de ayudar a crear.

En resumen, los Encuentros Ciudadanos de Fontibón han sido un espacio de encuentro, diálogo y participación que ha generado una serie de logros y beneficios significativos para la comunidad. Desde el fortalecimiento del tejido social y la cohesión comunitaria, hasta la promoción de una cultura democrática y la generación de propuestas innovadoras, estos espacios participativos han contribuido a construir una sociedad más inclusiva, democrática y participativa en Fontibón.

Gráfico 5. Ilustraciones de participación ciudadana en Fontibón







Fuente: Encuentros Ciudadanos Localidad de Fontibón 2024

## 7. DIFICULTADES

Durante el desarrollo de los Encuentros Ciudadanos de Fontibón, se identificaron algunas dificultades que afectaron la consecución de ciertos resultados esperados y generaron retrasos en la ejecución de las actividades planificadas. A continuación, se detallan estas dificultades con argumentos concretos:

- ✓ **Definición de espacios Encuentros Ciudadanos y Mesas de Trabajo:** Previo al inicio de los Encuentros Ciudadanos se establecieron unos compromisos por parte del Fondo de Desarrollo Local de Fontibón con el Consejo Local de Planeación para el desarrollo logístico de los encuentros, entre esos compromisos se estableció que el CPL sería el encargado de encontrar los espacios para la celebración de estos, los cuales en algunas ocasiones si bien tenían como finalidad garantizar la cercanía con la comunidad y cobertura de la localidad, en algunas ocasiones no eran los idóneos en términos de accesibilidad o se veían afectados por razones climatológicas no previsibles.
- ✓ **Retrasos en el calendario de los Encuentros Ciudadanos y Mesas de Trabajo:** En razón de las diferencias que se suscitaron en la interpretación de la metodología establecida por parte de la Secretaría Distrital de Planeación y la distribución de responsabilidades que se otorgó en virtud de esta, tanto al Consejo Local de Planeación como al Fondo de Desarrollo Local de Fontibón, algunas de las mesas y encuentros se tuvieron que ser reprogramadas y se ocupó el espacio para conciliar las diferencias e inquietudes, dificultad que tuvo como consecuencia retrasos en el calendario inicialmente establecido.

En resumen, las dificultades identificadas durante el desarrollo de los Encuentros Ciudadanos de Fontibón, mencionados, representan importantes aprendizajes a considerar para fortalecer futuros ejercicios de participación ciudadana. Abordar estas dificultades requerirá el diseño e implementación de estrategias específicas orientadas a promover una participación más inclusiva y significativa, mejorar la gestión de recursos y fortalecer la colaboración entre las diferentes instituciones y actores involucrados en estos procesos participativos.

## 8. LECCIONES APRENDIDAS

Los Encuentros Ciudadanos en Fontibón han proporcionado aprendizajes significativos que han enriquecido el proceso participativo y la gestión pública local. A continuación, se describen algunos de los principales aprendizajes derivados de esta experiencia:

- ✓ **Fortalecimiento del tejido social y comunitario:** En la Localidad de Fontibón se destaca como uno de los aprendizajes más significativos derivados de los Encuentros Ciudadanos. Estos espacios han promovido el encuentro y diálogo entre los diferentes actores de la comunidad, fomentando la colaboración, el intercambio de ideas y la construcción de redes de apoyo. Esta mayor cohesión social ha contribuido a generar un sentido de pertenencia e identidad local más sólido, impulsando el trabajo conjunto en la búsqueda de soluciones a los desafíos comunes que enfrenta la localidad.
- ✓ **Incremento de la participación ciudadana:** Se destaca como otro aprendizaje importante el incremento de la participación ciudadana en la toma de decisiones y la gestión pública, gracias a los Encuentros Ciudadanos. Estos han ampliado y diversificado los espacios de participación, brindando a los ciudadanos la oportunidad de expresar sus opiniones, necesidades y propuestas sobre diversos temas de interés local. Este mayor involucramiento ha contribuido a legitimar las acciones de la administración local y promover una mayor transparencia y rendición de cuentas en la gestión pública local.
- ✓ **Empoderamiento de la ciudadanía:** Los Encuentros Ciudadanos han fortalecido el empoderamiento de la ciudadanía, aumentando su capacidad para influir en las decisiones que impactan su entorno y calidad de vida. A través de estos espacios participativos, los habitantes de Fontibón han adquirido un mayor conocimiento sobre los procesos de planificación participativa y gestión pública, así como sobre sus derechos y responsabilidades como ciudadanos. Este empoderamiento ha permitido que la comunidad asuma un papel activo y propositivo en la construcción de su propio futuro, convirtiéndose en un actor protagónico en la transformación y desarrollo de su localidad.

En resumen, los Encuentros Ciudadanos en Fontibón han representado una experiencia enriquecedora, generando aprendizajes para fortalecer el tejido social, aumento de la participación ciudadana y empoderamiento de la comunidad en la toma de decisiones respecto a los diversos proyectos que se realizarán en la localidad. Estos conocimientos establecen una base sólida para promover procesos participativos y democráticos en la zona y avanzar hacia una gestión pública local más transparente, inclusiva y orientada al bienestar colectivo.

Sus resultados serán la base fundamental para plantear el Plan de Desarrollo Local 2025-2028, por lo que se agradece a los habitantes sus apreciaciones y percepciones, ya que con ello se ven más holísticamente las necesidades actuales de la comunidad, por lo que se espera que el planteamiento se acerque a las expectativas comunes para que la Localidad de Fontibón Camine Segura.



## 9. BIBLIOGRAFIA

- Alcaldía Local de Fontibón. (junio de 2020). Informe ejecutivo encuentros ciudadanos y presupuestos participativos Fontibón 2020. Encuentros Ciudadanos. Fontibón, 2 -31.
- Alcaldía Local de Fontibón. (2021). Plan Ambiental Local de Fontibón 2021-2024. *Alcaldía Local de Fontibón*.
- Alcaldía Mayor de Bogotá, (2023). *Decreto 572 de 2023*. Recuperado 9 de junio de 2024, de <https://www.alcaldiabogota.gov.co/sisjur/normas/Norma1.jsp?i=151658&dt=S>
- Alcaldía Mayor de Bogotá, (2023). *Decreto 606 de 2023*. Recuperado 9 de junio de 2024, de <https://www.alcaldiabogota.gov.co/sisjur/normas/Norma1.jsp?i=152357>
- Alcaldía Mayor de Bogotá, (2024). Plan de Desarrollo Distrital “Bogotá Camina Segura”. Alcaldía Mayor de Bogotá.
- Concejo de Bogotá. (2023). *Acuerdo 878 de 2023*. Recuperado 9 de junio de 2024, de <https://www.alcaldiabogota.gov.co/sisjur/normas/Norma1.jsp?i=136399>
- Congreso de Colombia. (1991). Constitución Política de Colombia de 1991. Recuperado el 7 de junio de 2024
- Función Pública. (1993). *Decreto Ley 1421 de 1993—Gestor Normativo*. Recuperado 9 de junio de 2024, de <https://www.funcionpublica.gov.co/eva/gestornormativo/norma.php?i=106394>
- IDIGER. (junio de 2018). Caracterización General de Escenarios de Riesgo. *Fontibón - Consejo Local de gestión del Riesgo y Cambio Climático*, 11.
- Observatorio de Desarrollo Económico. (20 de noviembre de 2019). Boletín Localidades Fontibón. *Observatorio de Desarrollo Económico Alcaldía de Bogotá*. Obtenido de [https://observatorio.desarrolloeconomico.gov.co/sites/default/files/files\\_articles/boletin\\_fontibon.pdf](https://observatorio.desarrolloeconomico.gov.co/sites/default/files/files_articles/boletin_fontibon.pdf)
- Presidencia de la República de Colombia. (1993). Decreto Ley 1421 de 1993. Recuperado el 7 de junio de 2024
- Secretaría de Integración Social de Bogotá. (noviembre de 2021). Estrategia Territorial Integral Social - ETIS Localidad Fontibón. *Lectura Integral de Realidades Secretaría de Integración Social de Bogotá*, 1-118.
- Secretaría de Planeación de Bogotá. (2021). Decreto 555 de 2021. POT – Plan de Ordenamiento Territorial Bogotá Reverdece 2022-2035. *Secretaría de Planeación de Bogotá*
- Secretaría de Integración Social de Bogotá. (2023). Diagnóstico Local Fontibón. *Secretaría de Integración Social de Bogotá*.
- Secretaría de Planeación de Bogotá. (2024). *Localidad*. Obtenido de Modulo de Población DANE - Secretaría de Planeación de Bogotá: <https://sdpbogota.maps.arcgis.com/apps/MapSeries/index.html?appid=2ac7960e89eb44709bc2dcae1eb96fb9>
- Secretaría de Planeación de Bogotá. (2024). Diagnósticos Localidades. Obtenido de *Secretaría de Planeación de Bogotá*: [https://lookerstudio.google.com/u/0/reporting/28b8c2f0-3b82-4cfb-a945-acf85a9f75ed/page/p\\_oiaojqv2ed?s=rxtiYlplmo](https://lookerstudio.google.com/u/0/reporting/28b8c2f0-3b82-4cfb-a945-acf85a9f75ed/page/p_oiaojqv2ed?s=rxtiYlplmo)

Secretaria de Planeación de Bogotá. (2024). *Lineamientos para la realización de encuentros ciudadanos y formulación de los PDL 2025-2028*. Obtenido de Secretaria de Planeación de Bogotá. Secretaria de Seguridad, Convivencia y Justicia de Bogotá. (2024).

Secretaria de Seguridad, Convivencia y Justicia de Bogotá. (2024). *Estadísticas y Mapas*. Obtenido de Secretaria de Seguridad, Convivencia y Justicia de Bogotá: <https://scj.gov.co/es/oficina-oaiee/estadisticas-mapas>