

# INFORME EJECUTIVO AVANCE METAS PDL 2021-2024

Septiembre 30 de 2023

Dirección de planes de Desarrollo y Fortalecimiento Local - SDP

Localidad: **Fontibón**

\*Recursos en millones de pesos



Cód Eje/Pilar	Cód Programa	Código Proyecto	Meta proyecto	Tipo de anualización	Año_corte	Magnitud contratada 2021	Magnitud entregada 2021	Magnitud contratada 2022	Magnitud entregada 2022	Magnitud programada POAI 2023	Magnitud contratada 2023	Magnitud entregada 2023	Magnitud contratada 2024	Magnitud entregada 2024	Avance acum. contratado (%)	Avance acum. Entregado (%)	Compromisos 2021	Compromisos 2022	Apropiación inicial POAI vigencia	Compromisos 2023	Giros 2023	Compromisos 2024
1	1	1752	Atender 30000 Hogares con apoyos que contribuyan al ingreso mínimo garantizado en el cuatrienio	Suma	2023_3	7.500,0	8.858,0	13.644,0	13.644,0	7500	7.500,0	-	-	-	↑ 95,5%	↑ 75,0%	\$3.965	\$5.134	\$4.082	\$4.082	\$4.082	-
1	1	1752	Beneficiar 594 Jóvenes Con Transferencias Monetarias Condicionadas	Suma	2023_3	-	-	-	-	594	594,0	259,0	-	-	↑ 100,0%	→ 43,6%	-	-	\$2.522	\$2.321	\$1.797	-
1	1	1752	Beneficiar 1480 personas mayores anualmente con apoyo económico tipo C.	Constante	2023_3	980,0	980,0	980,0	980,0	980	1.480,0	1.480,0	-	-	→ 58,1%	→ 58,1%	\$1.736	\$1.686	\$2.898	\$2.488	\$1.789	-
1	6	1761	Apoyar 160 Mipymes y emprendimientos culturales y creativos durante el cuatrienio	Suma	2023_3	40,0	40,0	40,0	80,0	40	40,0	53,0	-	-	↑ 75,0%	↑ 108,1%	\$488	\$743	\$570	\$421	\$118	-
1	6	1761	Promover en 120 Mipymes y/o emprendimientos la transformación empresarial y/o productiva durante el cuatrienio	Suma	2023_3	30,0	30,0	30,0	87,0	30	30,0	20,0	-	-	↑ 75,0%	↑ 114,2%	\$319	\$1.073	\$404	\$373	\$118	-
1	6	1761	Promover en 120 Mipymes y/o emprendimientos procesos de reconversión hacia actividades sostenibles durante el cuatrienio.	Suma	2023_3	30,0	34,0	30,0	87,0	30	30,0	20,0	-	-	↑ 75,0%	↑ 117,5%	\$261	\$1.006	\$333	\$306	\$118	-
1	6	1761	Revitalizar 200 Mipymes y/o emprendimientos potencializadas dentro de las aglomeraciones económicas que fomentan el empleo y/o nuevas actividades económicas en el cuatrienio	Suma	2023_3	50,0	55,0	50,0	147,0	50	50,0	32,0	-	-	↑ 75,0%	↑ 117,0%	\$488	\$1.191	\$546	\$518	\$118	-
1	6	1762	Dotar 1 Centros de atención especializados durante el cuatrienio	Suma	2023_3	-	-	-	-	1	-	-	-	-	↓ -	↓ -	-	-	\$285	-	-	-
1	6	1762	Dotar 6 sede de atención a la primera infancia y/o adolescencia (jardines infantiles y centros Amar) durante el cuatrienio	Suma	2023_3	2,0	2,0	2,0	-	2	-	-	-	-	→ 66,7%	↓ 33,3%	\$170	\$238	\$261	-	-	-
1	6	1762	Dotar un (1) Centro de Desarrollo comunitario en el cuatrienio	Suma	2023_3	-	-	-	-	0	-	-	-	-	↓ -	↓ -	-	-	-	-	-	-
1	6	1762	Formar 4580 personas en prevención de violencia intrafamiliar y/o violencia sexual durante el cuatrienio	Suma	2023_3	1.145,0	550,0	1.145,0	1.145,0	1145	1.145,0	220,0	-	-	↑ 75,0%	→ 41,8%	\$543	\$922	\$546	\$267	\$193	-
1	6	1763	Vincular 1260 mujeres cuidadoras a estrategias de cuidado durante el cuatrienio	Suma	2023_3	315,0	48,0	315,0	440,0	315	-	-	-	-	→ 50,0%	↓ 38,7%	\$210	\$244	\$242	-	-	-
1	6	1764	Beneficiar 750 personas con discapacidad a través de Dispositivos de Asistencia Personal - Ayudas Técnicas (no incluidas en los Planes de Beneficios) en el cuatrienio	Suma	2023_3	178,0	120,0	188,0	-	188	-	-	-	-	→ 48,8%	↓ 16,0%	\$372	\$431	\$570	-	-	-
1	6	1764	Contribuir al proceso nutricional de 4.000 niños y niñas de cero a cinco años de los hogares de bienestar familiar del ICBF de la localidad de Fontibón	Constante	2023_3	-	-	4.000,0	2.700,0	4000	-	-	-	-	↓ 25,0%	↓ 16,9%	-	\$234	\$238	-	-	-
1	6	1764	Vincular 200 personas a las acciones y estrategias de reconocimiento de los saberes ancestrales en medicina en el cuatrienio.	Suma	2023_3	50,0	50,0	50,0	-	50	-	-	-	-	→ 50,0%	↓ 25,0%	\$71	\$82	\$95	-	-	-
1	6	1764	Vincular 292 mujeres gestantes, niños y niñas, migrantes irregulares, vinculados en acciones de protección específica y detección temprana en el cuatrienio	Suma	2023_3	61,0	61,0	77,0	28,0	77	-	-	-	-	→ 47,3%	↓ 30,5%	\$93	\$122	\$71	-	-	-
1	6	1764	Vincular 442 personas a las acciones desarrolladas desde los dispositivos de base comunitaria en respuesta al consumo de SPA en el cuatrienio	Suma	2023_3	111,0	111,0	111,0	55,0	111	-	-	-	-	→ 50,2%	↓ 37,6%	\$101	\$108	\$71	-	-	-
1	6	1764	Vincular anualmente 100 personas con discapacidad, cuidadores y cuidadoras, en actividades alternativas de salud	Constante	2023_3	100,0	100,0	100,0	-	100	-	-	-	-	→ 50,0%	↓ 25,0%	\$184	\$208	\$238	-	-	-

# INFORME EJECUTIVO AVANCE METAS PDL 2021-2024

Septiembre 30 de 2023

Dirección de planes de Desarrollo y Fortalecimiento Local - SDP

Localidad: **Fontibón**

\*Recursos en millones de pesos



Cód Eje/Pilar	Cód Programa	Código Proyecto	Meta proyecto	Tipo de anualización	Año_corte	Magnitud contratada 2021	Magnitud entregada 2021	Magnitud contratada 2022	Magnitud entregada 2022	Magnitud programada POAI 2023	Magnitud contratada 2023	Magnitud entregada 2023	Magnitud contratada 2024	Magnitud entregada 2024	Avance acum. contratado (%)	Avance acum. Entregado (%)	Compromisos 2021	Compromisos 2022	Apropiación inicial POAI vigencia	Compromisos 2023	Giros 2023	Compromisos 2024
1	6	1764	Vincular anualmente 100 personas con discapacidad,																			
1	6	1764	Vincular anualmente 127 personas en acciones complementarias de la estrategia territorial de salud	Constante	2023_3	127,0	127,0	127,0	30,0	127	-	-	-	-	⇒ 50,0% ↓	30,9%	\$87	\$129	\$71			-
1	8	1765	Vincular 700 personas a las acciones y estrategias para la prevención del embarazo adolescente en el cuatrienio	Suma	2023_3	210,0	210,0	200,0	30,0	190	-	-	-	-	⇒ 58,6% ↓	34,3%	\$203	\$204	\$71			-
1	12	1753	Implementar 28 Proyectos para el desarrollo integral de la primera infancia y la relación escuela, familia y comunidad en el cuatrienio	Suma	2023_3	10,0	11,0	7,0	8,0	7	-	-	-	-	⇒ 60,7% ⇒	67,9%	\$813	\$729	\$1.425	\$201	\$150	-
1	14	1754	Dotar 11 Sedes educativas urbanas durante el cuatrienio	Suma	2023_3	3,0	3,0	3,0	3,0	3	-	-	-	-	⇒ 54,5% ⇒	54,5%	\$315	\$365	\$250			-
1	17	1755	Beneficiar 200 personas con apoyo para la educación superior en el cuatrienio	Suma	2023_3	50,0	50,0	50,0	50,0	50	80,0	-	-	-	↑ 90,0% ⇒	50,0%	\$1.372	\$1.566	\$2.376	\$2.364	\$2.343	-
1	17	1755	Beneficiar 400 estudiantes de programas de educación superior con apoyo de sostenimiento para la permanencia en el cuatrienio	Suma	2023_3	100,0	100,0	100,0	100,0	100	100,0	-	-	-	↑ 75,0% ⇒	50,0%	\$525	\$626	\$950	\$950	\$926	-
1	17	1756	Dotar 1 Sedes de Casas de juventud durante el cuatrienio	Suma	2023_3	-	-	1,0	-	0	-	-	-	-	↑ 100,0% ↓	-		\$398	-			-
1	20	1757	Vincular 21.000 personas en actividades recreo-deportivas comunitarias en el cuatrienio	Suma	2023_3	5.250,0	2.363,0	5.250,0	7.500,0	5250	-	-	-	-	⇒ 50,0% ⇒	47,0%	\$559	\$632	\$665	\$115	\$73	-
1	20	1757	Beneficiar 1753 Personas con artículos deportivos entregados durante el cuatrienio	Suma	2023_3	1.143,0	1.143,0	610,0	610,0	0	-	-	-	-	↑ 100,0% ↑	100,0%	\$216	\$139	-			-
1	20	1757	Capacitar 3467 personas en los campos deportivos durante el cuatrienio	Suma	2023_3	573,0	870,0	1.750,0	1.750,0	572	572,0	720,0	-	-	↑ 83,5% ↑	96,3%	\$335	\$395	\$475	\$379	\$263	-
1	21	1758	Capacitar 1.527 personas en los campos artísticos, interculturales, culturales y/o patrimoniales durante el cuatrienio	Suma	2023_3	382,0	382,0	382,0	382,0	382	382,0	-	-	-	↑ 75,0% ⇒	50,0%	\$151	\$307	\$475	\$475	\$475	-
1	21	1758	Intervenir 8 sedes culturales con dotación y/o adecuación en el cuatrienio	Suma	2023_3	14,0	20,0	2,0	2,0	2	-	-	-	-	↑ 200,0% ↑	275,0%	\$501	\$612	\$618			-
1	21	1758	Otorgar 140 estímulos de apoyo al sector artístico y cultural durante el cuatrienio	Suma	2023_3	35,0	35,0	35,0	35,0	35	35,0	-	-	-	↑ 75,0% ⇒	50,0%	\$711	\$798	\$1.188	\$831	\$807	-
1	21	1758	Realizar 14 eventos de promoción de actividades culturales durante el cuatrienio	Suma	2023_3	4,0	4,0	4,0	4,0	3	1,0	-	-	-	⇒ 64,3% ⇒	57,1%	\$476	\$411	\$475	\$401	\$117	-
1	24	1759	Implementar anualmente 3 acciones de fomento para la agricultura urbana	Constante	2023_3	3,0	3,0	3,0	3,0	3	1,0	1,0	-	-	⇒ 58,3% ⇒	58,3%	\$345	\$251	\$285	\$34	\$14	-
1	24	1760	Financiar 34 proyectos del sector cultural y creativo durante el cuatrienio	Suma	2023_3	8,0	8,0	9,0	9,0	9	-	-	-	-	⇒ 50,0% ⇒	50,0%	\$204	\$235	\$238			-
2	27	1766	Construir 360 m2 de muros y techos verdes durante el cuatrienio	Suma	2023_3	360,0	360,0	-	-	0	-	-	-	-	↑ 100,0% ↑	100,0%	\$204		-			-
2	27	1766	Implementar 143 PROCEDAS en el cuatrienio	Suma	2023_3	36,0	36,0	36,0	36,0	36	36,0	-	-	-	↑ 75,5% ⇒	50,3%	\$650	\$530	\$713	\$712	\$560	-
2	27	1766	Intervenir 3930 m2 de jardinería y coberturas verdes durante el cuatrienio	Suma	2023_3	-	-	-	-	0	-	-	-	-	↓ - ↓	-			-			-
2	28	1767	Intervenir 15 hectáreas con procesos de restauración, rehabilitación o recuperación ecológica durante el cuatrienio.	Suma	2023_3	4,0	3,8	4,0	3,8	4	-	-	-	-	⇒ 53,3% ⇒	50,1%	\$221	\$105	\$52			-
2	30	1768	Desarrollar 1 intervención para la reducción del riesgo y adaptación al cambio climático durante el cuatrienio.	Suma	2023_3	-	-	-	-	0	-	-	-	-	↓ - ↓	-			-			-

# INFORME EJECUTIVO AVANCE METAS PDL 2021-2024

Septiembre 30 de 2023

Dirección de planes de Desarrollo y Fortalecimiento Local - SDP

Localidad: **Fontibón**

\*Recursos en millones de pesos



Cód Eje/Pilar	Cód Programa	Código Proyecto	Meta proyecto	Tipo de anualización	Año_corte	Magnitud contratada 2021	Magnitud entregada 2021	Magnitud contratada 2022	Magnitud entregada 2022	Magnitud programada POAI 2023	Magnitud contratada 2023	Magnitud entregada 2023	Magnitud contratada 2024	Magnitud entregada 2024	Avance acum. contratado (%)	Avance acum. Entregado (%)	Compromisos 2021	Compromisos 2022	Apropiación inicial POAI vigencia	Compromisos 2023	Giros 2023	Compromisos 2024	
2	30	1768	Realizar 3 Acciones efectivas para el fortalecimiento de las capacidades locales para la respuesta a emergencias y desastres durante el cuatrienio	Suma	2023_3	1,0	1,0	1,0	1,0	1	1,0	0,4	-	-	↑	100,0% ↑	80,0%	\$206	\$158	\$200	\$90	\$63	-
2	33	1769	Mantener 5217 árboles urbanos durante el cuatrienio	Suma	2023_3	-	-	2.000,0	2.000,0	2609	-	-	-	-	↓	38,3% ↓	38,3%	\$140	\$143	\$34	\$16	-	
2	33	1769	Plantar 1919 árboles urbanos durante el cuatrienio	Suma	2023_3	640,0	-	639,0	393,0	639	-	-	-	-	→	66,6% ↓	20,5%	\$240	\$65	\$52	-	-	
2	33	1770	Intervenir 44 Parques vecinales y/o de bolsillo con acciones de mejoramiento, mantenimiento y/o dotación durante el cuatrienio.	Suma	2023_3	11,0	3,0	12,0	37,0	11	-	-	-	-	→	52,3% ↑	90,9%	\$755	\$860	\$1.045	\$117	\$88	-
2	34	1771	Atender 7500 animales en urgencias, brigadas médico-veterinarias, acciones de esterilización, educación y adopción durante el cuatrienio	Suma	2023_3	1.875,0	1.875,0	1.875,0	1.875,0	1875	-	-	-	-	→	50,0% →	50,0%	\$216	\$256	\$257	\$67	\$42	-
2	38	1772	Capacitar 1900 personas en separación en la fuente y reciclaje durante el cuatrienio	Suma	2023_3	475,0	475,0	475,0	475,0	475	100,0	36,0	-	-	→	55,3% →	51,9%	\$327	\$432	\$428	\$167	\$77	-
3	39	1773	Vincular 800 Personas a procesos de construcción de memoria, verdad, reparación integral a víctimas, paz y reconciliación durante el cuatrienio	Suma	2023_3	200,0	235,0	200,0	210,0	200	-	-	-	-	→	50,0% →	55,6%	\$324	\$489	\$570	\$227	\$120	-
3	40	1774	Vincular 1250 personas en acciones para la prevención del feminicidio y la violencia contra la mujer durante el cuatrienio	Suma	2023_3	312,0	1.036,0	312,0	1.711,0	312	312,0	827,0	-	-	↑	74,9% ↑	285,9%	\$191	\$259	\$238	\$177	\$137	-
3	40	1774	Capacitar 4374 personas para la construcción de ciudadanía y desarrollo de capacidades para el ejercicio de derechos de las mujeres en el cuatrienio	Suma	2023_3	333,0	1.036,0	3.707,0	3.707,0	334	334,0	598,0	-	-	↑	100,0% ↑	122,1%	\$191	\$221	\$238	\$90	\$26	-
3	43	1775	Formar 1000 personas en la escuela de seguridad durante el cuatrienio	Suma	2023_3	500,0	200,0	-	200,0	500	500,0	354,0	-	-	↑	100,0% ↑	75,4%	\$164	-	\$352	\$67	\$43	-
3	43	1775	Implementar 3 estrategias de atención de movilizaciones y aglomeraciones en el territorio a través de equipos de gestores de convivencia bajo el direccionamiento estratégico de la Secretaría de Seguridad, Convivencia y Justicia en el cuatrienio	Suma	2023_3	1,0	1,0	1,0	1,0	1	-	-	-	-	→	66,7% →	66,7%	\$246	\$349	\$428	\$391	\$245	-
3	43	1775	Incluir 1000 personas en actividades de educación para la resiliencia y la prevención de hechos delictivos durante el cuatrienio	Suma	2023_3	-	-	500,0	500,0	0	-	-	-	-	→	50,0% →	50,0%	\$230	-	-	-	-	-
3	45	1776	Realizar 1 acuerdo para promover la formalización de vendedores informales a círculos económicos productivos de la ciudad en el cuatrienio.	Suma	2023_3	1,0	-	-	-	0	-	-	-	-	↑	100,0% ↓	-	\$247	-	-	-	-	-
3	45	1776	Realizar 2 acuerdo para la vinculación de la ciudadanía en los programas adelantados por el IDRD y acuerdos con vendedores informales o estacionarios en cuatrienio.	Suma	2023_3	1,0	-	1,0	1,0	0	-	-	-	-	↑	100,0% →	50,0%	\$191	\$172	-	-	-	-
3	45	1776	Realizar 2 Acuerdos para el uso del EP con fines culturales, deportivos, recreacionales o de mercados temporales durante el cuatrienio	Suma	2023_3	-	-	-	-	1	1,0	-	-	-	→	50,0% ↓	-	-	\$261	\$168	\$110	-	-
3	48	1779	Suministrar 1 Dotación de equipos especiales de protección a organismos de seguridad en el cuatrienio	Suma	2023_3	-	-	-	-	0	-	-	-	-	↓	- ↓	-	-	-	-	-	-	-
3	48	1779	Suministrar 1 Dotaciones logísticas a organismos de seguridad en el cuatrienio.	Suma	2023_3	-	-	1,0	1,0	0	-	-	-	-	↑	100,0% ↑	100,0%	\$124	-	-	-	-	-

# INFORME EJECUTIVO AVANCE METAS PDL 2021-2024

Septiembre 30 de 2023

Dirección de planes de Desarrollo y Fortalecimiento Local - SDP

Localidad: **Fontibón**

\*Recursos en millones de pesos



Cód Eje/Pilar	Cód Programa	Código Proyecto	Meta proyecto	Tipo de anualización	Año_corte	Magnitud contratada 2021	Magnitud entregada 2021	Magnitud contratada 2022	Magnitud entregada 2022	Magnitud programada POAI 2023	Magnitud contratada 2023	Magnitud entregada 2023	Magnitud contratada 2024	Magnitud entregada 2024	Avance acum. contratado (%)	Avance acum. Entregado (%)	Compromisos 2021	Compromisos 2022	Apropiación inicial POAI vigencia	Compromisos 2023	Giros 2023	Compromisos 2024
3	48	1779	Suministrar 1 Dotaciones tecnológicas suministradas a organismos de seguridad en el cuatrienio	Suma	2023_3	-	-	-	-	0	1,0	-	-	-	↑ 100,0%	↓	-	-	-	\$275	-	-
3	48	2007	Atender 200 personas en estrategias de acceso a la justicia integral en la ciudad en el cuatrienio	Suma	2023_3	200,0	214,0	-	-	0	-	-	-	-	↑ 100,0%	↑	\$141	-	-	-	-	
3	48	2007	Vincular 11 Instituciones educativas al programa pedagógico de resolución de conflictos en la comunidad escolar en el cuatrienio	Suma	2023_3	-	-	11,0	11,0	0	-	-	-	-	↑ 100,0%	↑	-	\$202	-	-	-	
4	49	1780	Intervenir 1737 metros cuadrados de Puentes vehiculares y/o peatonales de escala local sobre cuerpos de agua con acciones de construcción y/o conservación durante el cuatrienio	Suma	2023_3	-	-	868,0	-	0	-	-	-	-	⇒ 50,0%	↓	-	\$157	-	-	-	
4	49	1780	Intervenir 2420 metros lineales de Ciclo-infraestructura con acciones de construcción y/o conservación durante el cuatrienio.	Suma	2023_3	605,0	605,0	605,0	480,0	605	-	-	-	-	⇒ 50,0%	⇒	\$261	\$285	\$333	\$198	\$141	-
4	49	1780	Intervenir 6 Kilómetros-carril de malla vial urbana (local y/o intermedia) con acciones de construcción y/o conservación durante el cuatrienio	Suma	2023_3	1,5	2,3	1,5	5,1	1,5	1,5	-	-	-	↑ 75,0%	↑	\$802	\$28.305	\$9.503	\$647	\$141	-
4	49	1780	Intervenir 6652 metros cuadrados de elementos del sistema de espacio público peatonal con acciones de construcción y/o conservación durante el cuatrienio	Suma	2023_3	1.683,0	5.700,0	1.051,0	4.720,0	1663	1.666,0	-	-	-	⇒ 66,1%	↑	\$407	\$541	\$565	\$565	\$141	-
5	55	1782	Capacitar 705 personas a través de procesos de formación para la participación de manera virtual y presencial durante el cuatrienio	Suma	2023_3	176,0	176,0	176,0	216,0	176	176,0	-	-	-	↑ 74,9%	⇒	\$148	\$87	\$204	\$216	\$12	-
5	55	1782	Dotar 44 sedes de salones comunales durante el cuatrienio	Suma	2023_3	-	-	15,0	34,0	15	-	-	-	-	↓ 34,1%	↑	-	\$550	\$532	-	-	
5	55	1782	Fortalecer 223 Organizaciones, JAC e Instancias de participación ciudadana durante el cuatrienio	Suma	2023_3	47,0	20,0	55,0	83,0	65	-	-	-	-	⇒ 45,7%	⇒	\$710	\$418	\$442	\$57	\$28	-
5	55	1782	Intervenir 12 sedes de salones comunales durante el cuatrienio	Suma	2023_3	4,0	4,0	4,0	4,0	4	-	-	-	-	⇒ 66,7%	⇒	\$236	\$270	\$295	\$50	\$22	-
5	57	1783	Realizar 1 rendición de cuentas anual	Constante	2023_3	1,0	1,0	1,0	1,0	1	1,0	-	-	-	↑ 75,0%	⇒	-	\$36	\$49	\$39	\$22	-
5	57	1783	Realizar 4 estrategias de fortalecimiento institucional en el cuatrienio.	Suma	2023_3	1,0	1,0	1,0	1,0	1	1,0	0,8	-	-	↑ 75,0%	⇒	\$3.244	\$4.304	\$4.870	\$4.928	\$3.184	-
5	57	1784	Realizar 4 acciones de inspección, vigilancia y control en el cuatrienio	Suma	2023_3	1,0	1,0	1,0	1,0	1	1,0	0,8	-	-	↑ 75,0%	⇒	\$1.356	\$1.502	\$2.209	\$1.769	\$1.102	-

# INFORME EJECUTIVO AVANCE METAS PDL 2021-2024

Septiembre 30 de 2023

Dirección de planes de Desarrollo y Fortalecimiento Local - SDP



Localidad: **Fontibón**

\*Recursos en millones de pesos

Cód Eje/Pilar	Cód Programa	Código Proyecto	Meta proyecto	Tipo de anualización	Año_corte	Magnitud contratada 2021	Magnitud entregada 2021	Magnitud contratada 2022	Magnitud entregada 2022	Magnitud programada POAI 2023	Magnitud contratada 2023	Magnitud entregada 2023	Magnitud contratada 2024	Magnitud entregada 2024	Avance acum. contratado (%)	Avance acum. Entregado (%)	Compromisos 2021	Compromisos 2022	Apropiación inicial POAI vigencia	Compromisos 2023	Giros 2023	Compromisos 2024
---------------	--------------	-----------------	---------------	----------------------	-----------	--------------------------	-------------------------	--------------------------	-------------------------	-------------------------------	--------------------------	-------------------------	--------------------------	-------------------------	-----------------------------	----------------------------	------------------	------------------	-----------------------------------	------------------	------------	------------------

# Objetivos de Desarrollo Sostenible (ODS) FDL

Septiembre 30 de 2023

Localidad Fontibón

\*Cifras en millones de pesos

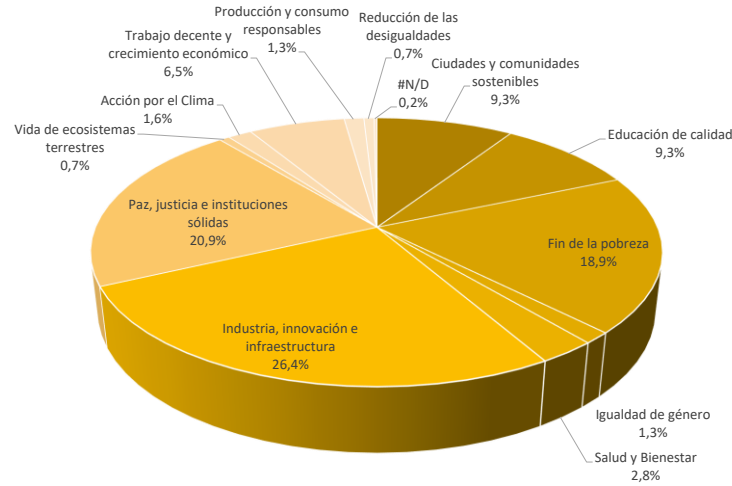


## Recursos 2021-2024 Esferas ODS

COD	Esferas ODS	Compromisos 2021	Compromisos 2022	Compromisos 2023	Compromisos 2024
1	Las Personas	\$11.338	\$13.486	\$13.168	-
2	La Paz	\$7.313	\$8.835	\$8.403	-
3	La Prosperidad	\$7.058	\$38.191	\$5.059	-
4	El Planeta	\$1.783	\$1.524	\$947	-
<b>Total general</b>		<b>\$27.491</b>	<b>\$62.036</b>	<b>\$27.577</b>	-

Compromisos en millones de pesos

## Porcentaje de recursos comprometidos 2021-2024 ODS



## Recursos ODS del FDL por vigencia

Cod	Nombre_ODS	Compromisos 2021	Compromisos 2022	Compromisos 2023	Compromisos 2024
1	Fin de la pobreza	\$5.871	\$7.456	\$8.891	-
3	Salud y Bienestar	\$1.514	\$1.626	\$115	-
4	Educación de calidad	\$3.361	\$3.682	\$3.895	-
5	Igualdad de género	\$592	\$723	\$267	-
8	Trabajo decente y crecimiento económico	\$1.759	\$4.249	\$1.618	-
9	Industria, innovación e infraestructura	\$1.303	\$29.073	\$647	-
10	Reducción de las desigualdades	\$372	\$431	-	-
11	Ciudades y comunidades sostenibles	\$3.623	\$4.438	\$2.794	-
12	Producción y consumo responsables	\$673	\$683	\$200	-
13	Acción por el Clima	\$650	\$530	\$712	-
15	Vida de ecosistemas terrestres	\$461	\$310	\$34	-
16	Paz, justicia e instituciones sólidas	\$7.313	\$8.835	\$8.403	-
<b>Total general</b>		<b>\$27.491</b>	<b>\$62.036</b>	<b>\$27.577</b>	-

Compromisos en millones de pesos

Esferas ODS	Codigo_ODS	Nombre_ODS	Cod_meta ODS	Nombre Meta ODS	Código Proyecto	Meta proyecto	Apropiación inicial POAI 2021	Compromisos 2021	Apropiación inicial 2022	Compromisos 2022	Apropiación inicial POAI 2023	Compromisos 2023	Apropiación inicial POAI 2024	Compromisos 2024	Giros 2023
Las Personas	1	Fin de la pobreza	1.2	De aquí a 2030, reducir al menos a la mitad la proporción de hombres, mujeres y niños de todas las edades que viven en la pobreza en todas sus dimensiones con arreglo a las definiciones nacionales	1756	Dotar 1 Sedes de Casas de juventud durante el cuatrienio	-	-	\$432	\$398	-	-	-	-	-
Las Personas	1	Fin de la pobreza	1.2	De aquí a 2030, reducir al menos a la mitad la proporción de hombres, mujeres y niños de todas las edades que viven en la pobreza en todas sus dimensiones con arreglo a las definiciones nacionales	1762	Dotar 6 sede de atención a la primera infancia y/o adolescencia (jardines infantiles y centros Amar) durante el cuatrienio	\$186	\$170	\$238	\$238	\$261	-	-	-	-
Las Personas	1	Fin de la pobreza	1.2	De aquí a 2030, reducir al menos a la mitad la proporción de hombres, mujeres y niños de todas las edades que viven en la pobreza en todas sus dimensiones con arreglo a las definiciones nacionales	1752	Atender 30000 Hogares con apoyos que contribuyan al ingreso mínimo garantizado en el cuatrienio	\$3.771	\$3.965	\$5.134	\$5.134	\$4.082	\$4.082	-	-	\$4.082
Las Personas	1	Fin de la pobreza	1.2	De aquí a 2030, reducir al menos a la mitad la proporción de hombres, mujeres y niños de todas las edades que viven en la pobreza en todas sus dimensiones con arreglo a las definiciones nacionales	1752	Beneficiar 594 Jóvenes Con Traslencias Monetarias Condicionadas	-	-	-	-	\$2.522	\$2.321	-	-	\$1.797
Las Personas	1	Fin de la pobreza	1.2	De aquí a 2030, reducir al menos a la mitad la proporción de hombres, mujeres y niños de todas las edades que viven en la pobreza en todas sus dimensiones con arreglo a las definiciones nacionales	1752	Beneficiar 1480 personas mayores anualmente con apoyo económico tipo C.	\$1.650	\$1.736	\$1.917	\$1.686	\$2.898	\$2.488	-	-	\$1.789
Las Personas	4	Educación de calidad	4.2	De aquí a 2030, asegurar que todas las niñas y todos los niños tengan acceso a servicios de atención y desarrollo en la primera infancia y educación preescolar de calidad, a fin de que estén preparados para la enseñanza primaria.	1753	Implementar 28 Proyectos para el desarrollo integral de la primera infancia y la relación escuela, familia y comunidad en el cuatrienio	\$813	\$813	\$940	\$729	\$1.425	\$201	-	-	\$150
Las Personas	4	Educación de calidad	4.3	De aquí a 2030, asegurar el acceso igualitario de todos los hombres y las mujeres a una formación técnica, profesional y superior de calidad, incluida la enseñanza universitaria.	1755	Beneficiar 400 estudiantes de programas de educación superior con apoyo de sostenimiento para la permanencia en el cuatrienio	\$542	\$525	\$626	\$626	\$950	\$950	-	-	\$926
Las Personas	4	Educación de calidad	4.3	De aquí a 2030, asegurar el acceso igualitario de todos los hombres y las mujeres a una formación técnica, profesional y superior de calidad, incluida la enseñanza universitaria.	1755	Beneficiar 200 personas con apoyo para la educación superior en el cuatrienio	\$1.355	\$1.372	\$1.567	\$1.566	\$2.376	\$2.364	-	-	\$2.343

Esferas ODS	Código_ODS	Nombre_ODS	Cod_meta ODS	Nombre Meta ODS	Código Proyecto	Meta proyecto	Apropiación inicial POAI 2021	Compromisos 2021	Apropiación inicial 2022	Compromisos 2022	Apropiación inicial POAI 2023	Compromisos 2023	Apropiación inicial POAI 2024	Compromisos 2024	Giros 2023
Las Personas	4	Educación de calidad	4.7	De aquí a 2030, asegurar que todos los alumnos adquieran los conocimientos teóricos y prácticos necesarios para promover el desarrollo sostenible, entre otras cosas mediante la educación para el desarrollo sostenible y los estilos de vida sostenibles, los derechos humanos, la igualdad de género, la promoción de una cultura de paz y no violencia, la ciudadanía mundial y la valoración de la diversidad cultural y la contribución de la cultura al desarrollo sostenible	1754	Dotar 11 Sedes educativas urbanas durante el cuatrienio	\$315	\$315	\$365	\$365	\$250	-	-	-	-
Las Personas	4	Educación de calidad	4.7	De aquí a 2030, asegurar que todos los alumnos adquieran los conocimientos teóricos y prácticos necesarios para promover el desarrollo sostenible, entre otras cosas mediante la educación para el desarrollo sostenible y los estilos de vida sostenibles, los derechos humanos, la igualdad de género, la promoción de una cultura de paz y no violencia, la ciudadanía mundial y la valoración de la diversidad cultural y la contribución de la cultura al desarrollo sostenible	1757	Capacitar 3467 personas en los campos deportivos durante el cuatrienio	\$355	\$335	\$409	\$395	\$475	\$379	-	-	\$263
Las Personas	5	Igualdad de género	5.2	Eliminar todas las formas de violencia contra todas las mujeres y las niñas en los ámbitos público y privado, incluidas la trata y la explotación sexual y otros tipos de explotación	1774	Vincular 1250 personas en acciones para la prevención del feminicidio y la violencia contra la mujer durante el cuatrienio	\$195	\$191	\$225	\$259	\$238	\$177	-	-	\$137
Las Personas	5	Igualdad de género	5.4	Reconocer y valorar los cuidados y el trabajo doméstico no remunerados mediante servicios públicos, infraestructuras y políticas de protección social, y promoviendo la responsabilidad compartida en el hogar y la familia, según proceda en cada país	1763	Vincular 1260 mujeres cuidadoras a estrategias de cuidado durante el cuatrienio	\$210	\$210	\$244	\$244	\$242	-	-	-	-
Las Personas	5	Igualdad de género	5.c	Aprobar y fortalecer políticas acertadas y leyes aplicables para promover la igualdad de género y el empoderamiento de todas las mujeres y las niñas a todos los niveles	1774	Capacitar 4374 personas para la construcción de ciudadanía y desarrollo de capacidades para el ejercicio de derechos de las mujeres en el cuatrienio	\$191	\$191	\$221	\$221	\$238	\$90	-	-	\$26
Las Personas	3	Salud y Bienestar	3.d	Reforzar la capacidad de todos los países, en particular los países en desarrollo, en materia de alerta temprana, reducción de riesgos y gestión de los riesgos para la salud nacional y mundial	1757	Vincular 21.000 personas en actividades recreo-deportivas comunitarias en el cuatrienio	\$547	\$559	\$632	\$632	\$665	\$115	-	-	\$73
Las Personas	3	Salud y Bienestar	3.d	Reforzar la capacidad de todos los países, en particular los países en desarrollo, en materia de alerta temprana, reducción de riesgos y gestión de los riesgos para la salud nacional y mundial	1757	Beneficiar 1753 Personas con artículos deportivos entregados durante el cuatrienio	\$216	\$216	\$140	\$139	-	-	-	-	-
Las Personas	3	Salud y Bienestar	3.8	Lograr la cobertura sanitaria universal, incluida la protección contra los riesgos financieros, el acceso a servicios de salud esenciales de calidad y el acceso a medicamentos y vacunas inocuos, eficaces, asequibles y de calidad para todos	1764	Vincular 292 mujeres gestantes, niños y niñas, migrantes irregulares, vinculados en acciones de protección específica y detección temprana en el cuatrienio	\$93	\$93	\$122	\$122	\$71	-	-	-	-
Las Personas	3	Salud y Bienestar	3.8	Lograr la cobertura sanitaria universal, incluida la protección contra los riesgos financieros, el acceso a servicios de salud esenciales de calidad y el acceso a medicamentos y vacunas inocuos, eficaces, asequibles y de calidad para todos	1764	Vincular anualmente 127 personas en acciones complementarias de la estrategia territorial de salud	\$93	\$87	\$138	\$129	\$71	-	-	-	-
Las Personas	3	Salud y Bienestar	3.4	De aquí a 2030, reducir en un tercio la mortalidad prematura por enfermedades no transmisibles mediante su prevención y tratamiento, y promover la salud mental y el bienestar	1764	Vincular anualmente 100 personas con discapacidad, cuidadores y cuidadoras, en actividades alternativas de salud	\$184	\$184	\$213	\$208	\$238	-	-	-	-
Las Personas	3	Salud y Bienestar	3.5	Fortalecer la prevención y el tratamiento del abuso de sustancias adictivas, incluido el uso indebido de estupefacientes y el consumo nocivo de alcohol	1764	Vincular 442 personas a las acciones desarrolladas desde los dispositivos de base comunitaria en respuesta al consumo de SPA en el cuatrienio	\$102	\$101	\$108	\$108	\$71	-	-	-	-
Las Personas	3	Salud y Bienestar	3.b	Apoyar las actividades de investigación y desarrollo de vacunas y medicamentos contra las enfermedades transmisibles y no transmisibles que afectan primordialmente a los países en desarrollo y facilitar el acceso a medicamentos y vacunas esenciales asequibles de conformidad con la Declaración relativa al Acuerdo sobre los Aspectos de los Derechos de Propiedad Intelectual Relacionados con el Comercio y la Salud Pública, en la que se afirma el derecho de los países en desarrollo a utilizar al máximo las disposiciones del Acuerdo sobre los Aspectos de los Derechos de Propiedad Intelectual Relacionados con el Comercio respecto a la flexibilidad para proteger la salud pública y, en particular, proporcionar acceso a los medicamentos para todos	1764	Vincular 200 personas a las acciones y estrategias de reconocimiento de los saberes ancestrales en medicina en el cuatrienio.	\$71	\$71	\$82	\$82	\$95	-	-	-	-

Esferas ODS	Codigo_ODS	Nombre_ODS	Cod_meta ODS	Nombre Meta ODS	Código Proyecto	Meta proyecto	Apropiación inicial POAI 2021	Compromisos 2021	Apropiación inicial 2022	Compromisos 2022	Apropiación inicial POAI 2023	Compromisos 2023	Apropiación inicial POAI 2024	Compromisos 2024	Giros 2023
Las Personas	3	Salud y Bienestar	3.7	De aquí a 2030, garantizar el acceso universal a los servicios de salud sexual y reproductiva, incluidos los de planificación familiar, información y educación, y la integración de la salud reproductiva en las estrategias y los programas nacionales	1765	Vincular 700 personas a las acciones y estrategias para la prevención del embarazo adolescente en el cuatrienio	\$203	\$203	\$204	\$204	\$71	-	-	-	-
La Prosperidad	11	Ciudades y comunidades sostenibles	11.4	Redoblar los esfuerzos para proteger y salvaguardar el patrimonio cultural y natural del mundo	1758	Capacitar 1.527 personas en los campos artísticos, interculturales, culturales y/o patrimoniales durante el cuatrienio	\$266	\$151	\$307	\$307	\$475	\$475	-	-	\$475
La Prosperidad	11	Ciudades y comunidades sostenibles	11.4	Redoblar los esfuerzos para proteger y salvaguardar el patrimonio cultural y natural del mundo	1758	Otorgar 140 estímulos de apoyo al sector artístico y cultural durante el cuatrienio	\$690	\$711	\$798	\$798	\$1.188	\$831	-	-	\$807
La Prosperidad	11	Ciudades y comunidades sostenibles	11.4	Redoblar los esfuerzos para proteger y salvaguardar el patrimonio cultural y natural del mundo	1758	Realizar 14 eventos de promoción de actividades culturales durante el cuatrienio	\$269	\$476	\$311	\$411	\$475	\$401	-	-	\$117
La Prosperidad	11	Ciudades y comunidades sostenibles	11.5	De aquí a 2030, reducir significativamente el número de muertes causadas por los desastres, incluidos los relacionados con el agua, y de personas afectadas por ellos, y reducir considerablemente las pérdidas económicas directas provocadas por los desastres en comparación con el producto interno bruto mundial, haciendo especial hincapié en la protección de los pobres y las personas en situaciones de vulnerabilidad	1768	Realizar 3 Acciones efectivas para el fortalecimiento de las capacidades locales para la respuesta a emergencias y desastres durante el cuatrienio	\$213	\$206	\$200	\$158	\$200	\$90	-	-	\$63
La Prosperidad	11	Ciudades y comunidades sostenibles	11.7	De aquí a 2030, proporcionar acceso universal a zonas verdes y espacios públicos seguros, inclusivos y accesibles, en particular para las mujeres y los niños, las personas de edad y las personas con discapacidad	1770	Intervenir 44 Parques vecinales y/o de bolsillo con acciones de mejoramiento, mantenimiento y/o dotación durante el cuatrienio.	\$750	\$755	\$867	\$860	\$1.045	\$117	-	-	\$88
La Prosperidad	11	Ciudades y comunidades sostenibles	11.7	De aquí a 2030, proporcionar acceso universal a zonas verdes y espacios públicos seguros, inclusivos y accesibles, en particular para las mujeres y los niños, las personas de edad y las personas con discapacidad	1780	Intervenir 6652 metros cuadrados de elementos del sistema de espacio público peatonal con acciones de construcción y/o conservación durante el cuatrienio	\$340	\$407	\$393	\$541	\$565	\$565	-	-	\$141
La Prosperidad	11	Ciudades y comunidades sostenibles	11.3	De aquí a 2030, aumentar la urbanización inclusiva y sostenible y la capacidad para la planificación y la gestión participativas, integradas y sostenibles de los asentamientos	1766	Construir 360 m2 de muros y techos verdes durante el cuatrienio	\$249	\$204	-	-	-	-	-	-	-
La Prosperidad	11	Ciudades y comunidades sostenibles	11.3	De aquí a 2030, aumentar la urbanización inclusiva y sostenible y la capacidad para la planificación y la gestión participativas, integradas y sostenibles de los asentamientos	1766	Intervenir 3930 m2 de jardinería y coberturas verdes durante el cuatrienio	-	-	-	-	-	-	-	-	-
La Prosperidad	11	Ciudades y comunidades sostenibles	11.3	De aquí a 2030, aumentar la urbanización inclusiva y sostenible y la capacidad para la planificación y la gestión participativas, integradas y sostenibles de los asentamientos humanos en todos los países	1771	Atender 7500 animales en urgencias, brigadas médico-veterinarias, acciones de esterilización, educación y adopción durante el cuatrienio	\$222	\$216	\$256	\$256	\$257	\$67	-	-	\$42
La Prosperidad	11	Ciudades y comunidades sostenibles	11.3	De aquí a 2030, aumentar la urbanización inclusiva y sostenible y la capacidad para la planificación y la gestión participativas, integradas y sostenibles de los asentamientos humanos en todos los países	1782	Dotar 44 sedes de salones comunales durante el cuatrienio	-	-	\$550	\$550	\$532	-	-	-	-
La Prosperidad	11	Ciudades y comunidades sostenibles	11.3	De aquí a 2030, aumentar la urbanización inclusiva y sostenible y la capacidad para la planificación y la gestión participativas, integradas y sostenibles de los asentamientos humanos en todos los países	1782	Intervenir 12 sedes de salones comunales durante el cuatrienio	\$242	\$236	\$280	\$270	\$295	\$50	-	-	\$22
La Prosperidad	11	Ciudades y comunidades sostenibles	11.2	De aquí a 2030, proporcionar acceso a sistemas de transporte seguros, asequibles, accesibles y sostenibles para todos y mejorar la seguridad vial, en particular mediante la ampliación del transporte público, prestando especial atención a las necesidades de las personas en situación de vulnerabilidad, las mujeres, los niños, las personas con discapacidad y las personas de edad	1780	Intervenir 2420 metros lineales de Ciclo-infraestructura con acciones de construcción y/o conservación durante el cuatrienio.	\$261	\$261	\$302	\$285	\$333	\$198	-	-	\$141
La Prosperidad	9	Industria, innovación e infraestructura	9.1	Desarrollar infraestructuras fiables, sostenibles, resilientes y de calidad, incluidas infraestructuras regionales y transfronterizas, para apoyar el desarrollo económico y el bienestar humano, haciendo especial hincapié en el acceso asequible y equitativo para todos	1758	Intervenir 8 sedes culturales con dotación y/o adecuación en el cuatrienio	\$534	\$501	\$617	\$612	\$618	-	-	-	-
La Prosperidad	9	Industria, innovación e infraestructura	9.1	Desarrollar infraestructuras fiables, sostenibles, resilientes y de calidad, incluidas infraestructuras regionales y transfronterizas, para apoyar el desarrollo económico y el bienestar humano, haciendo especial hincapié en el acceso asequible y equitativo para todos	1780	Intervenir 1737 metros cuadrados de Puentes vehiculares y/o peatonales de escala local sobre cuerpos de agua con acciones de construcción y/o conservación durante el cuatrienio	-	-	\$264	\$157	-	-	-	-	-
La Prosperidad	9	Industria, innovación e infraestructura	9.1	Desarrollar infraestructuras fiables, sostenibles, resilientes y de calidad, incluidas infraestructuras regionales y transfronterizas, para apoyar el desarrollo económico y el bienestar humano, haciendo especial hincapié en el acceso asequible y equitativo para todos	1780	Intervenir 6 Kilómetros-carril de malla vial urbana (local y/o intermedia) con acciones de construcción y/o conservación durante el cuatrienio	\$802	\$802	\$7.022	\$28.305	\$9.503	\$647	-	-	\$141



Esferas ODS	Codigo_ODS	Nombre_ODS	Cod_meta ODS	Nombre Meta ODS	Código Proyecto	Meta proyecto	Apropiación inicial POAI 2021	Compromisos 2021	Apropiación inicial 2022	Compromisos 2022	Apropiación inicial POAI 2023	Compromisos 2023	Apropiación inicial POAI 2024	Compromisos 2024	Giros 2023
La Prosperidad	8	Trabajo decente y crecimiento económico	8.3	Promover políticas orientadas al desarrollo que apoyen las actividades productivas, la creación de puestos de trabajo decentes, el emprendimiento, la creatividad y la innovación, y fomentar la formalización y el crecimiento de las microempresas y las pequeñas y medianas empresas, incluso mediante el acceso a servicios financieros	1760	Financiar 34 proyectos del sector cultural y creativo durante el cuatrienio	\$204	\$204	\$235	\$235	\$238	-	-	-	-
La Prosperidad	8	Trabajo decente y crecimiento económico	8.3	Promover políticas orientadas al desarrollo que apoyen las actividades productivas, la creación de puestos de trabajo decentes, el emprendimiento, la creatividad y la innovación, y fomentar la formalización y el crecimiento de las microempresas y las pequeñas y medianas empresas, incluso mediante el acceso a servicios financieros	1761	Apoyar 160 Mipymes y emprendimientos culturales y creativos durante el cuatrienio	\$484	\$488	\$559	\$743	\$570	\$421	-	-	\$118
La Prosperidad	8	Trabajo decente y crecimiento económico	8.3	Promover políticas orientadas al desarrollo que apoyen las actividades productivas, la creación de puestos de trabajo decentes, el emprendimiento, la creatividad y la innovación, y fomentar la formalización y el crecimiento de las microempresas y las pequeñas y medianas empresas, incluso mediante el acceso a servicios financieros	1761	Promover en 120 Mipymes y/o emprendimientos la transformación empresarial y/o productiva durante el cuatrienio	\$349	\$319	\$403	\$1.073	\$404	\$373	-	-	\$118
La Prosperidad	8	Trabajo decente y crecimiento económico	8.3	Promover políticas orientadas al desarrollo que apoyen las actividades productivas, la creación de puestos de trabajo decentes, el emprendimiento, la creatividad y la innovación, y fomentar la formalización y el crecimiento de las microempresas y las pequeñas y medianas empresas, incluso mediante el acceso a servicios financieros	1761	Promover en 120 Mipymes y/o emprendimientos procesos de reconversión hacia actividades sostenibles durante el cuatrienio.	\$291	\$261	\$337	\$1.006	\$333	\$306	-	-	\$118
La Prosperidad	8	Trabajo decente y crecimiento económico	8.3	Promover políticas orientadas al desarrollo que apoyen las actividades productivas, la creación de puestos de trabajo decentes, el emprendimiento, la creatividad y la innovación, y fomentar la formalización y el crecimiento de las microempresas y las pequeñas y medianas empresas, incluso mediante el acceso a servicios financieros	1761	Revitalizar 200 Mipymes y/o emprendimientos potencializadas dentro de las aglomeraciones económicas que fomentan el empleo y/o nuevas actividades económicas en el cuatrienio	\$451	\$488	\$521	\$1.191	\$546	\$518	-	-	\$118
La Prosperidad	10	Reducción de las desigualdades	10.2	De aquí a 2030, potenciar y promover la inclusión social, económica y política de todas las personas, independientemente de su edad, sexo, discapacidad, raza, etnia, origen, religión o situación económica u otra condición	1762	Dotar 1 Centros de atención especializados durante el cuatrienio	-	-	-	-	\$285	-	-	-	-
La Prosperidad	10	Reducción de las desigualdades	10.2	De aquí a 2030, potenciar y promover la inclusión social, económica y política de todas las personas, independientemente de su edad, sexo, discapacidad, raza, etnia, origen, religión o situación económica u otra condición	1762	Dotar un (1) Centro de Desarrollo comunitario en el cuatrienio	-	-	-	-	-	-	-	-	-
La Prosperidad	10	Reducción de las desigualdades	10.2	De aquí a 2030, potenciar y promover la inclusión social, económica y política de todas las personas, independientemente de su edad, sexo, discapacidad, raza, etnia, origen, religión o situación económica u otra condición	1764	Beneficiar 750 personas con discapacidad a través de Dispositivos de Asistencia Personal - Ayudas Técnicas (no incluidas en los Planes de Beneficios) en el cuatrienio	\$372	\$372	\$431	\$431	\$570	-	-	-	-
La Paz	16	Paz, justicia e instituciones sólidas	16.1	Reducir significativamente todas las formas de violencia y las correspondientes tasas de mortalidad en todo el mundo	1762	Formar 4580 personas en prevención de violencia intrafamiliar y/o violencia sexual durante el cuatrienio	\$542	\$543	\$626	\$922	\$546	\$267	-	-	\$193
La Paz	16	Paz, justicia e instituciones sólidas	16.1	Reducir significativamente todas las formas de violencia y las correspondientes tasas de mortalidad en todo el mundo	1775	Formar 1000 personas en la escuela de seguridad durante el cuatrienio	\$186	\$164	-	-	\$352	\$67	-	-	\$43
La Paz	16	Paz, justicia e instituciones sólidas	16.1	Reducir significativamente todas las formas de violencia y las correspondientes tasas de mortalidad en todo el mundo	1775	Implementar 3 estrategias de atención de movilizaciones y aglomeraciones en el territorio a través de equipos de gestores de convivencia bajo el direccionamiento estratégico de la Secretaría de Seguridad, Convivencia y Justicia en el cuatrienio	\$238	\$246	\$349	\$349	\$428	\$391	-	-	\$245
La Paz	16	Paz, justicia e instituciones sólidas	16.1	Reducir significativamente todas las formas de violencia y las correspondientes tasas de mortalidad en todo el mundo	1775	Incluir 1000 personas en actividades de educación para la resiliencia y la prevención de hechos delictivos durante el cuatrienio	-	-	\$215	\$230	-	-	-	-	-
La Paz	16	Paz, justicia e instituciones sólidas	16.1	Reducir significativamente todas las formas de violencia y las correspondientes tasas de mortalidad en todo el mundo	1776	Realizar 1 acuerdo para promover la formalización de vendedores informales a círculos económicos productivos de la ciudad en el cuatrienio.	\$260	\$247	-	-	-	-	-	-	-
La Paz	16	Paz, justicia e instituciones sólidas	16.1	Reducir significativamente todas las formas de violencia y las correspondientes tasas de mortalidad en todo el mundo	1776	Realizar 2 Acuerdos para el uso del EP con fines culturales, deportivos, recreacionales o de mercados temporales durante el cuatrienio	-	-	-	-	\$261	\$168	-	-	\$110
La Paz	16	Paz, justicia e instituciones sólidas	16.1	Reducir significativamente todas las formas de violencia y las correspondientes tasas de mortalidad en todo el mundo	1776	Realizar 2 acuerdo para la vinculación de la ciudadanía en los programas adelantados por el IDRD y acuerdos con vendedores informales o estacionarios en cuatrienio.	\$191	\$191	\$210	\$172	-	-	-	-	-

Esferas ODS	Codigo_ODS	Nombre_ODS	Cod_meta ODS	Nombre Meta ODS	Código Proyecto	Meta proyecto	Apropiación inicial POAI 2021	Compromisos 2021	Apropiación inicial 2022	Compromisos 2022	Apropiación inicial POAI 2023	Compromisos 2023	Apropiación inicial POAI 2024	Compromisos 2024	Giros 2023
La Paz	16	Paz, justicia e instituciones sólidas	16.3	Promover el estado de derecho en los planos nacional e internacional y garantizar la igualdad en el acceso a la justicia para todos	1773	Vincular 800 Personas a procesos de construcción de memoria, verdad, reparación integral a víctimas, paz y reconciliación durante el cuatrienio	\$425	\$324	\$492	\$489	\$570	\$227	-	-	\$120
La Paz	16	Paz, justicia e instituciones sólidas	16.3	Promover el estado de derecho en los planos nacional e internacional y garantizar la igualdad de acceso a la justicia para todos	2007	Atender 200 personas en estrategias de acceso a la justicia integral en la ciudad en el cuatrienio	\$186	\$141	-	-	-	-	-	-	-
La Paz	16	Paz, justicia e instituciones sólidas	16.3	Promover el estado de derecho en los planos nacional e internacional y garantizar la igualdad de acceso a la justicia para todos	2007	Vincular 11 Instituciones educativas al programa pedagógico de resolución de conflictos en la comunidad escolar en el cuatrienio	-	-	\$260	\$202	-	-	-	-	-
La Paz	16	Paz, justicia e instituciones sólidas	16.a	Fortalecer las instituciones nacionales pertinentes, incluso mediante la cooperación internacional, para crear a todos los niveles, particularmente en los países en desarrollo, la capacidad de prevenir la violencia y combatir el terrorismo y la delincuencia	1779	Suministrar 1 Dotación de equipos especiales de protección a organismos de seguridad en el cuatrienio	-	-	-	-	-	-	-	-	-
La Paz	16	Paz, justicia e instituciones sólidas	16.a	Fortalecer las instituciones nacionales pertinentes, incluso mediante la cooperación internacional, para crear a todos los niveles, particularmente en los países en desarrollo, la capacidad de prevenir la violencia y combatir el terrorismo y la delincuencia	1779	Suministrar 1 Dotaciones logísticas a organismos de seguridad en el cuatrienio.	-	-	-	\$124	-	-	-	-	-
La Paz	16	Paz, justicia e instituciones sólidas	16.a	Fortalecer las instituciones nacionales pertinentes, incluso mediante la cooperación internacional, para crear a todos los niveles, particularmente en los países en desarrollo, la capacidad de prevenir la violencia y combatir el terrorismo y la delincuencia	1779	Suministrar 1 Dotaciones tecnológicas suministradas a organismos de seguridad en el cuatrienio	-	-	\$215	-	\$275	-	-	-	-
La Paz	16	Paz, justicia e instituciones sólidas	16.7	Garantizar la adopción en todos los niveles de decisiones inclusivas, participativas y representativas que respondan a las necesidades	1782	Capacitar 705 personas a través de procesos de formación para la participación de manera virtual y presencial durante el cuatrienio	\$197	\$148	\$77	\$87	\$204	\$216	-	-	\$12
La Paz	16	Paz, justicia e instituciones sólidas	16.7	Garantizar la adopción en todos los niveles de decisiones inclusivas, participativas y representativas que respondan a las necesidades	1782	Fortalecer 223 Organizaciones, JAC e Instancias de participación ciudadana durante el cuatrienio	\$690	\$710	\$150	\$418	\$442	\$57	-	-	\$28
La Paz	16	Paz, justicia e instituciones sólidas	16.6	Garantizar el acceso público a la información y proteger las libertades fundamentales, de conformidad con las leyes nacionales y los acuerdos internacionales	1783	Realizar 1 rendición de cuentas anual	\$28	-	\$32	\$36	\$49	\$39	-	-	\$22
La Paz	16	Paz, justicia e instituciones sólidas	16.6	Garantizar el acceso público a la información y proteger las libertades fundamentales, de conformidad con las leyes nacionales y los acuerdos internacionales	1783	Realizar 4 estrategias de fortalecimiento institucional en el cuatrienio.	\$2.787	\$3.244	\$3.920	\$4.304	\$4.870	\$4.928	-	-	\$3.184
La Paz	16	Paz, justicia e instituciones sólidas	16.6	Garantizar el acceso público a la información y proteger las libertades fundamentales, de conformidad con las leyes nacionales y los acuerdos internacionales	1784	Realizar 4 acciones de inspección, vigilancia y control en el cuatrienio	\$1.279	\$1.356	\$1.478	\$1.502	\$2.209	\$1.769	-	-	\$1.102
El Planeta	15	Vida de ecosistemas terrestres	15.1	De aquí a 2020, asegurar la conservación, el restablecimiento y el uso sostenible de los ecosistemas terrestres y los ecosistemas interiores de agua dulce y sus servicios, en particular los bosques, los humedales, las montañas y las zonas áridas, en consonancia con las obligaciones contraídas en virtud de acuerdos internacionales	1769	Mantener 5217 árboles urbanos durante el cuatrienio	-	-	\$140	\$140	\$143	\$34	-	-	\$16
El Planeta	15	Vida de ecosistemas terrestres	15.1	De aquí a 2020, asegurar la conservación, el restablecimiento y el uso sostenible de los ecosistemas terrestres y los ecosistemas interiores de agua dulce y sus servicios, en particular los bosques, los humedales, las montañas y las zonas áridas, en consonancia con las obligaciones contraídas en virtud de acuerdos internacionales	1769	Plantar 1919 árboles urbanos durante el cuatrienio	\$255	\$240	\$65	\$65	\$52	-	-	-	-
El Planeta	15	Vida de ecosistemas terrestres	15.1	De aquí a 2020, asegurar la conservación, el restablecimiento y el uso sostenible de los ecosistemas terrestres y los ecosistemas interiores de agua dulce y sus servicios, en particular los bosques, los humedales, las montañas y las zonas áridas, en consonancia con las obligaciones contraídas en virtud de acuerdos internacionales	1767	Intervenir 15 hectáreas con procesos de restauración, rehabilitación o recuperación ecológica durante el cuatrienio.	\$221	\$221	\$105	\$105	\$52	-	-	-	-
El Planeta	13	Acción por el Clima	13.1	Fortalecer la resiliencia y la capacidad de adaptación a los riesgos relacionados con el clima y los desastres naturales en todos los países	1768	Desarrollar 1 intervención para la reducción del riesgo y adaptación al cambio climático durante el cuatrienio.	-	-	-	-	-	-	-	-	-
El Planeta	13	Acción por el Clima	13.3	Mejorar la educación, la sensibilización y la capacidad humana e institucional respecto de la mitigación del cambio climático, la adaptación a él, la reducción de sus efectos y la alerta temprana	1766	Implementar 143 PROCEDAS en el cuatrienio	\$666	\$650	\$530	\$530	\$713	\$712	-	-	\$560
El Planeta	12	Producción y consumo responsables	12.2	De aquí a 2030, lograr la gestión sostenible y el uso eficiente de los recursos naturales	1759	Implementar anualmente 3 acciones de fomento para la agricultura urbana	\$331	\$345	\$222	\$251	\$285	\$34	-	-	\$14

Esferas ODS	Codigo_ODS	Nombre_ODS	Cod_meta ODS	Nombre Meta ODS	Código Proyecto	Meta proyecto	Apropiacion inicial POAI 2021	Compromisos 2021	Apropiación inicial 2022	Compromisos 2022	Apropiación inicial POAI 2023	Compromisos 2023	Apropiación inicial POAI 2024	Compromisos 2024	Giros 2023
El Planeta	12	Producción y consumo responsables	12.5	De aquí a 2030, reducir considerablemente la generación de desechos mediante actividades de prevención, reducción, reciclado y reutilización	1772	Capacitar 1900 personas en separación en la fuente y reciclaje durante el cuatrienio	\$333	\$327	\$384	\$432	\$428	\$167	-	-	\$77

# INFORME AVANCE PDL 2021 - 2024

Septiembre 30 de 2023

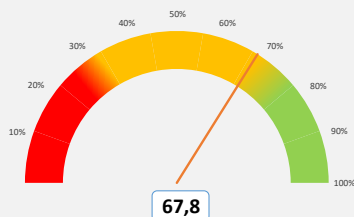
LOCALIDAD:

Fontibón



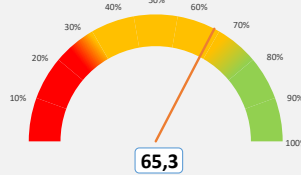
## AVANCE DEL PLAN DE DESARROLLO LOCAL

### % Avance Acumulado Contratado



Este porcentaje corresponde al avance acumulado de cada Plan de Desarrollo Local según lo contratado.

### % Avance Acumulado Entregado

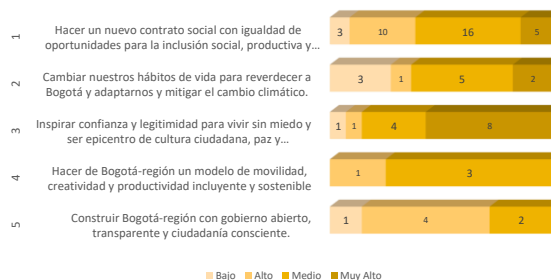


Este porcentaje corresponde al avance acumulado de cada Plan de Desarrollo Local según los bienes o servicios entregados.

Vigencia corte	Apropiación POAI	Apropiación Disponible	Compromisos	Giros
2023_3	\$47.513	\$48.526	\$27.577	\$19.822
			<b>56,83%</b>	<b>40,85%</b>

No de Metas 70

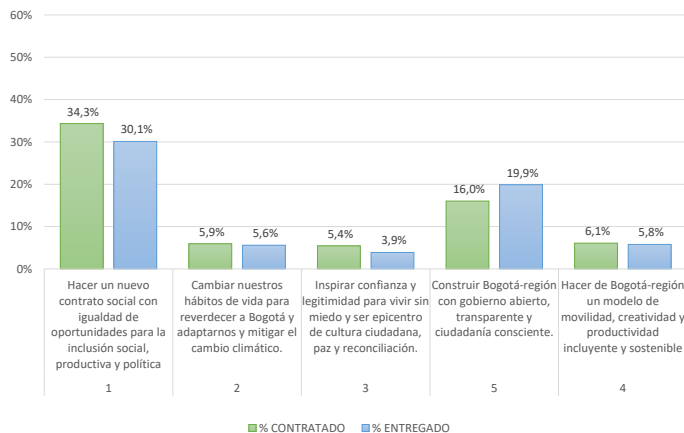
### # Metas y nivel de avance



Este dato corresponde al número de metas con nivel de avance acumulado muy alto, alto, medio y bajo, según el propósito del PDL.

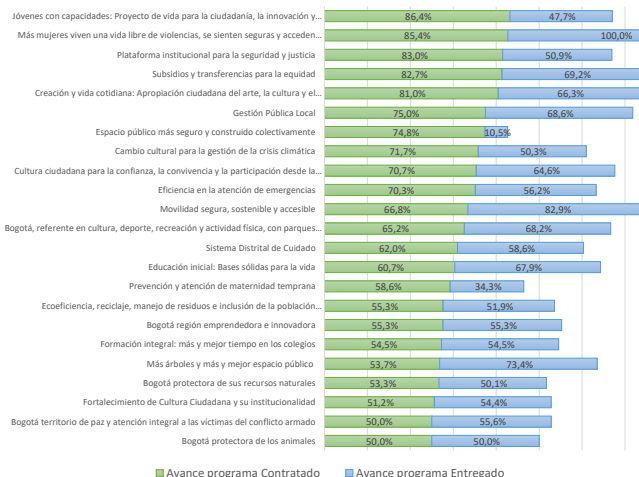
## AVANCE POR ESTRUCTURA DEL PLAN

### % Avance por Propósito



Este porcentaje corresponde al avance acumulado del Plan de Desarrollo Local frente a cada Propósito. Su cálculo tiene en cuenta tanto el avance contratado como entregado.

### % Avance por Programas



Este porcentaje corresponde al avance acumulado del Plan de Desarrollo Local frente a cada uno de los programas que lo integran.

# INFORME AVANCE PDL 2021 - 2024

Septiembre 30 de 2023

LOCALIDAD:

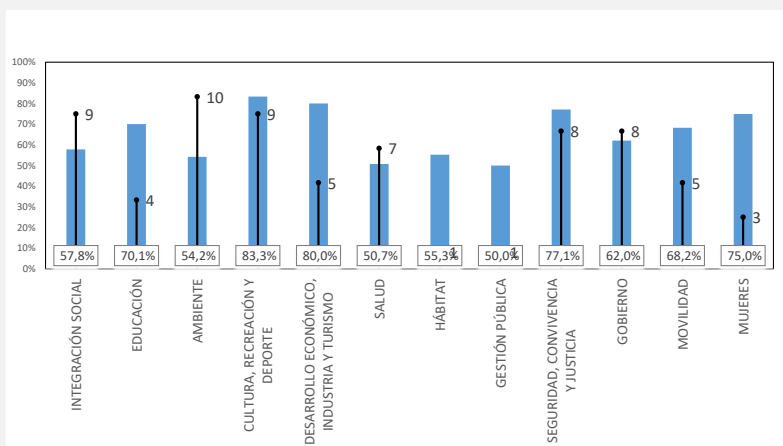
Fontibón



## AVANCE POR SECTOR

SECTOR	Compromisos 2021	Compromisos 2022	Compromisos 2023	Compromisos 2024	Compromisos 2021-2024	% Compromisos 2021-2024
MOVILIDAD	\$1.662	\$29.460	\$1.410	-	\$32.532	27,7%
INTEGRACIÓN SOCIAL	\$6.413	\$8.612	\$9.158	-	\$24.183	20,6%
GOBIERNO	\$5.694	\$7.166	\$7.227	-	\$20.087	17,1%
CULTURA, RECREACIÓN Y DEPORTE	\$3.907	\$4.391	\$2.318	-	\$10.616	9,0%
EDUCACIÓN	\$3.025	\$3.287	\$3.516	-	\$9.828	8,4%
DESARROLLO ECONÓMICO, INDUSTRIA Y TURISMO	\$1.803	\$4.013	\$1.618	-	\$7.434	6,3%
AMBIENTE	\$2.082	\$1.506	\$937	-	\$4.525	3,9%
SALUD	\$1.111	\$1.285	-	-	\$2.396	2,0%
SEGURIDAD, CONVIVENCIA Y JUSTICIA	\$551	\$906	\$733	-	\$2.189	1,9%
MUJERES	\$592	\$723	\$267	-	\$1.583	1,3%
GESTIÓN PÚBLICA	\$324	\$489	\$227	-	\$1.040	0,9%
HÁBITAT	\$327	\$432	\$167	-	\$926	0,8%
<b>TOTALES</b>	<b>\$27.491</b>	<b>\$62.270</b>	<b>\$27.577</b>	<b>-</b>	<b>\$117.338</b>	<b>100,0%</b>

Compromisos en millones de pesos



La Gráfica calcula el promedio de avance acumulado contratado de las metas por cada uno de los sectores, así mismo visualiza la cantidad de metas asociadas.

## AVANCE POR LÍNEA DE INVERSIÓN FRENTE AL TOTAL DEL PRESUPUESTO

Anexas Línea de inversión	POAI 2021	%_POAI 2021	Compromisos 2021	%_Compromisos 2021	POAI 2022	%_POAI 2022	Compromisos 2022	%_Compromisos 2022	POAI 2023	%_POAI 2023	Compromisos 2023	%_Compromisos 2023
<b>1 Inflexible 45%</b>	<b>\$12.197</b>	<b>45,4%</b>	<b>\$13.010</b>	<b>47,3%</b>	<b>\$15.582</b>	<b>40,92%</b>	<b>\$15.548</b>	<b>25,1%</b>	<b>\$21.333</b>	<b>45,13%</b>	<b>\$19.104</b>	<b>\$19.104</b>
Gestión pública local	\$2.787	10,4%	\$3.244	11,8%	\$3.920	10,29%	\$4.304	6,9%	\$4.870	10,30%	\$4.928	\$4.928
Educación superior y primera infancia (10%)	\$2.710	10,1%	\$2.710	9,9%	\$3.133	8,23%	\$2.922	4,7%	\$4.751	10,05%	\$3.516	\$3.516
Inspección, vigilancia y control	\$1.279	4,8%	\$1.356	4,9%	\$1.478	3,88%	\$1.502	2,4%	\$2.209	4,67%	\$1.769	\$1.769
Ingreso Mínimo Garantizado	\$5.421	20,2%	\$5.700	20,7%	\$7.051	18,52%	\$6.820	11,0%	\$9.503	20,10%	\$8.891	\$8.891
<b>2 Presupuestos Participativos 50%</b>	<b>\$13.551</b>	<b>50,4%</b>	<b>\$13.371</b>	<b>48,6%</b>	<b>\$21.169</b>	<b>55,59%</b>	<b>\$45.167</b>	<b>72,8%</b>	<b>\$24.706</b>	<b>52,26%</b>	<b>\$8.434</b>	<b>\$8.434</b>
Inversiones ambientales sostenibles	\$2.489	9,3%	\$2.410	8,8%	\$1.903	5,00%	\$1.938	3,1%	\$2.129	4,50%	\$1.103	\$1.103
Infraestructura	\$3.429	12,8%	\$3.448	12,5%	\$11.329	29,75%	\$32.580	52,5%	\$13.687	28,95%	\$1.577	\$1.577
Desarrollo social y cultural	\$6.058	22,5%	\$5.958	21,7%	\$6.117	16,06%	\$6.636	10,7%	\$7.037	14,89%	\$4.135	\$4.135
Desarrollo de la Economía Local	\$1.575	5,9%	\$1.555	5,7%	\$1.820	4,78%	\$4.013	6,5%	\$1.853	3,92%	\$1.618	\$1.618
<b>3 Flexible 5%</b>	<b>\$1.146</b>	<b>4,3%</b>	<b>\$1.111</b>	<b>4,0%</b>	<b>\$1.330</b>	<b>3,49%</b>	<b>\$1.321</b>	<b>2,1%</b>	<b>\$1.237</b>	<b>2,62%</b>	<b>\$39</b>	<b>\$39</b>
Condiciones de salud	\$1.118	4,2%	\$1.111	4,0%	\$1.298	3,41%	\$1.285	2,1%	\$1.188	2,51%	-	-
Participación Ciudadana y construcción de confianza	\$28	0,1%	-	-	\$32	0,08%	\$36	0,1%	\$49	0,10%	\$39	\$39

Compromisos en millones de pesos

Las líneas de inversión local determinan una orientación estratégica de las inversiones que se podrán realizar en el horizonte del Plan de Desarrollo Local. Esta tabla presenta el porcentaje de cada una de las líneas de inversión local respecto al POAI de la vigencia, así como los porcentajes de los compromisos presupuestales respecto al corte trimestral.

# Matriz Productos, Metas y Resultados

Septiembre 30 de 2023



Localidad: **Fontibón**

Código sector	Sector relacionado	Producto PMR	Código Indicador	Nombre Indicador	Año corte	Magnitud 2021-2024	Magnitud contratada 2021	Magnitud entregada 2021	Magnitud contratada 2022	Magnitud entregada 2022	Magnitud contratada 2023	Magnitud entregada 2023	Magnitud contratada 2024	Magnitud entregada 2024	Compromisos 2021-2024
85	GESTIÓN PÚBLICA	Servicio de apoyo y fortalecimiento a los procesos de construcción de memoria, verdad, reparación integral a víctimas, paz y reconciliación.	52	Personas vinculadas a procesos de construcción de memoria, verdad, reparación integral a víctimas, paz y reconciliación	2023_3	800,0	200,0	235,0	200,0	210,0	-	-	-	-	\$1.040
89	DESARROLLO ECONÓMICO, INDUSTRIA Y TURISMO	Servicios de asesoría, asistencia técnica integral, dotación y/o apoyo financiero a Mipymes y/o emprendimientos.	21	Número de Mipymes y/o emprendimientos culturales y creativos apoyados	2023_3	160,0	40,0	40,0	40,0	80,0	40,0	53,0	-	-	\$1.652
89	DESARROLLO ECONÓMICO, INDUSTRIA Y TURISMO	Servicios de asesoría, asistencia técnica integral, dotación y/o apoyo financiero a Mipymes y/o emprendimientos.	22	Número de Mipymes y/o emprendimientos con procesos de reconversión hacia actividades sostenibles	2023_3	120,0	30,0	34,0	30,0	87,0	30,0	20,0	-	-	\$1.573
89	DESARROLLO ECONÓMICO, INDUSTRIA Y TURISMO	Servicios de asesoría, asistencia técnica integral, dotación y/o apoyo financiero a Mipymes y/o emprendimientos.	23	Número de Mipymes y/o emprendimientos con transformación empresarial y/o productiva	2023_3	120,0	30,0	30,0	30,0	87,0	30,0	20,0	-	-	\$1.765
89	DESARROLLO ECONÓMICO, INDUSTRIA Y TURISMO	Servicios de asesoría, asistencia técnica integral, dotación y/o apoyo financiero a Mipymes y/o emprendimientos.	24	Número de Mipymes y/o emprendimientos revitalizadas o potencializadas dentro de las aglomeraciones económicas que fomentan el empleo y/o nuevas actividades económicas	2023_3	200,0	50,0	55,0	50,0	147,0	50,0	32,0	-	-	\$2.196
90	EDUCACIÓN	Protección integral a niños y niñas y adolescentes.	3	Proyectos para el desarrollo integral de la primera infancia y la relación escuela, familia y comunidad.	2023_3	28,0	10,0	11,0	7,0	8,0	-	-	-	-	\$1.744
90	EDUCACIÓN	Infraestructura y dotación escolar.	4	Sedes educativas urbanas y rurales dotadas	2023_3	11,0	3,0	3,0	3,0	3,0	-	-	-	-	\$680
90	EDUCACIÓN	Apoyo a la educación superior.	5	Personas beneficiadas con apoyo para la educación superior	2023_3	200,0	50,0	50,0	50,0	50,0	80,0	-	-	-	\$5.302
90	EDUCACIÓN	Apoyo a la educación superior.	6	Número de estudiantes de programas de educación superior con apoyo de sostenimiento para la permanencia.	2023_3	400,0	100,0	100,0	100,0	100,0	100,0	-	-	-	\$2.102
91	SALUD	Promoción, prevención e intervención en salud.	31	Número de personas con discapacidad, cuidadores y cuidadoras, vinculados en actividades alternativas de salud.	2023_3	100,0	100,0	100,0	100,0	-	-	-	-	-	\$391
91	SALUD	Promoción, prevención e intervención en salud.	32	Números de personas vinculadas a las acciones desarrolladas desde los dispositivos de base comunitaria en respuesta al consumo de SPA.	2023_3	442,0	111,0	111,0	111,0	55,0	-	-	-	-	\$209
91	SALUD	Promoción, prevención e intervención en salud.	33	Número de personas con discapacidad beneficiadas con Dispositivos de Asistencia Personal - Ayudas Técnicas (no incluidas en los Planes de Beneficios).	2023_3	750,0	178,0	120,0	188,0	-	-	-	-	-	\$803
91	SALUD	Promoción, prevención e intervención en salud.	34	Número de personas vinculadas a las acciones y estrategias de reconocimiento de los saberes ancestrales en medicina.	2023_3	200,0	50,0	50,0	50,0	-	-	-	-	-	\$153
91	SALUD	Promoción, prevención e intervención en salud.	35	Número de mujeres gestantes, niños y niñas, migrantes irregulares, vinculados en acciones de protección específica y detección temprana.	2023_3	292,0	61,0	61,0	77,0	28,0	-	-	-	-	\$215
91	SALUD	Promoción, prevención e intervención en salud.	36	Número de personas vinculadas en las acciones complementarias de la estrategia territorial de salud.	2023_3	127,0	127,0	127,0	127,0	30,0	-	-	-	-	\$217
91	SALUD	Promoción, prevención e intervención en salud.	37	Número de personas vinculadas a las acciones y estrategias para la prevención del embarazo adolescente	2023_3	700,0	210,0	210,0	200,0	30,0	-	-	-	-	\$408
92	INTEGRACIÓN SOCIAL	Protección integral a personas y familias en situación de vulneración.	1	Hogares atendidos con apoyos que contribuyan al ingreso mínimo garantizado	2023_3	30.000,0	7.500,0	8.858,0	13.644,0	13.644,0	7.500,0	-	-	-	\$13.181

Código sector	Sector relacionado	Producto PMR	Código Indicador	Nombre Indicador	Año corte	Magnitud 2021-2024	Magnitud contratada 2021	Magnitud entregada 2021	Magnitud contratada 2022	Magnitud entregada 2022	Magnitud contratada 2023	Magnitud entregada 2023	Magnitud contratada 2024	Magnitud entregada 2024	Compromisos 2021-2024
92	INTEGRACIÓN SOCIAL	Protección integral a personas y familias en situación de vulneración.	2	Número de personas mayores con apoyo económico tipo C	2023_3	1.480,0	980,0	980,0	980,0	980,0	1.480,0	1.480,0	-	-	\$5.910
92	INTEGRACIÓN SOCIAL	Protección integral a personas y familias en situación de vulneración.	87	Jóvenes beneficiados con transferencias monetarias condici	2023_3	594,0	-	-	-	-	594,0	259,0	-	-	\$2.321
92	INTEGRACIÓN SOCIAL	Protección integral a niños y niñas y adolescentes.	25	Número de Personas formadas u orientadas o sensibilizadas en prevención de violencia intrafamiliar y/o violencia sexual.	2023_3	4.580,0	1.145,0	550,0	1.145,0	1.145,0	1.145,0	220,0	-	-	\$1.731
92	INTEGRACIÓN SOCIAL	Protección integral a niños y niñas y adolescentes.	28	Sedes de atención a la primera infancia y/o adolescencia dotadas.	2023_3	6,0	2,0	2,0	2,0	-	-	-	-	-	\$408
92	INTEGRACIÓN SOCIAL	Dotación para la atención y la prestación de los servicios en la infraestructura del sector Integración Social.	7	Sedes de Casas de juventud dotadas	2023_3	1,0	-	-	1,0	-	-	-	-	-	\$398
92	INTEGRACIÓN SOCIAL	Dotación para la atención y la prestación de los servicios en la infraestructura del sector Integración Social.	26	Centros de atención especializada dotados	2023_3	1,0	-	-	-	-	-	-	-	-	-
92	INTEGRACIÓN SOCIAL	Dotación para la atención y la prestación de los servicios en la infraestructura del sector Integración Social.	27	Sedes de Centros de Desarrollo comunitarios dotados	2023_3	1,0	-	-	-	-	-	-	-	-	-
93	CULTURA, RECREACIÓN Y DEPORTE	Eventos y actividades recreativas y deportivas.	10	Personas vinculadas en actividades recreo-deportivas comunitarias	2023_3	21.000,0	5.250,0	2.363,0	5.250,0	7.500,0	-	-	-	-	\$1.306
93	CULTURA, RECREACIÓN Y DEPORTE	Eventos y actividades recreativas y deportivas.	11	Personas capacitadas en los campos deportivos	2023_3	3.467,0	573,0	870,0	1.750,0	1.750,0	572,0	720,0	-	-	\$1.109
93	CULTURA, RECREACIÓN Y DEPORTE	Eventos y actividades recreativas y deportivas.	12	Personas beneficiadas con artículos entregados.	2023_3	1.753,0	1.143,0	1.143,0	610,0	610,0	-	-	-	-	\$355
93	CULTURA, RECREACIÓN Y DEPORTE	Formación artística y cultural.	15	Personas capacitadas en los campos artísticos, interculturales, culturales y/o patrimoniales	2023_3	1.527,0	382,0	382,0	382,0	382,0	382,0	-	-	-	\$933
93	CULTURA, RECREACIÓN Y DEPORTE	Espacios artísticos y culturales.	13	Eventos de promoción de actividades culturales realizadas	2023_3	14,0	4,0	4,0	4,0	4,0	1,0	-	-	-	\$1.288
93	CULTURA, RECREACIÓN Y DEPORTE	Infraestructura y dotación a centros artísticos y culturales.	16	Sedes dotadas/Sedes adecuadas	2023_3	8,0	14,0	20,0	2,0	2,0	-	-	-	-	\$1.113
93	CULTURA, RECREACIÓN Y DEPORTE	Parques y escenarios deportivos.	47	Número de Parques vecinales y/o de bolsillo intervenidos en mejoramiento, mantenimiento y/o dotación	2023_3	44,0	11,0	3,0	12,0	37,0	-	-	-	-	\$1.732
93	CULTURA, RECREACIÓN Y DEPORTE	Servicio de apoyo financiero para el desarrollo de prácticas artísticas y culturales en el Distrito de Bogotá.	14	Estímulos otorgados de apoyo al sector artístico y cultural	2023_3	140,0	35,0	35,0	35,0	35,0	35,0	-	-	-	\$2.340
93	CULTURA, RECREACIÓN Y DEPORTE	Servicio de apoyo financiero para el desarrollo de prácticas artísticas y culturales en el Distrito de Bogotá.	20	Número de proyectos financiados y acompañados del sector cultural y creativo.	2023_3	34,0	8,0	8,0	9,0	9,0	-	-	-	-	\$440
94	AMBIENTE	Calidad ambiental y preservación del patrimonio natural.	38	Número de PROCEDAS implementados	2023_3	143,0	36,0	36,0	36,0	36,0	36,0	-	-	-	\$1.892
94	AMBIENTE	Calidad ambiental y preservación del patrimonio natural.	39	m2 de muros y techos verdes	2023_3	360,0	360,0	360,0	-	-	-	-	-	-	\$204
94	AMBIENTE	Calidad ambiental y preservación del patrimonio natural.	40	m2 de jardinería y coberturas verdes	2023_3	3.930,0	-	-	-	-	-	-	-	-	-
94	AMBIENTE	Calidad ambiental y preservación del patrimonio natural.	41	Hectáreas en restauración, rehabilitación o recuperación ecológica y mantenimiento	2023_3	15,0	4,0	3,8	4,0	3,8	-	-	-	-	\$326
94	AMBIENTE	Gestión para la prevención y mitigación del riesgo.	42	Acciones efectivas para el fortalecimiento de las capacidades locales para la respuesta a emergencias y desastres	2023_3	3,0	1,0	1,0	1,0	1,0	1,0	0,4	-	-	\$454
94	AMBIENTE	Gestión para la prevención y mitigación del riesgo.	43	Intervenciones para la reducción del riesgo y adaptación al cambio climático	2023_3	1,0	-	-	-	-	-	-	-	-	-
94	AMBIENTE	Plantación y mantenimiento de árboles, jardines y especies vegetales.	44	Número de árboles mantenidos	2023_3	5.217,0	-	-	2.000,0	2.000,0	-	-	-	-	\$174

Código sector	Sector relacionado	Producto PMR	Código Indicador	Nombre Indicador	Año corte	Magnitud 2021-2024	Magnitud contratada 2021	Magnitud entregada 2021	Magnitud contratada 2022	Magnitud entregada 2022	Magnitud contratada 2023	Magnitud entregada 2023	Magnitud contratada 2024	Magnitud entregada 2024	Compromisos 2021-2024
94	AMBIENTE	Plantación y mantenimiento de árboles, jardines y especies vegetales.	45	Número de árboles plantados	2023_3	1.919,0	640,0	-	639,0	393,0	-	-	-	-	\$305
94	AMBIENTE	Servicios de asesoría, asistencia técnica integral y dotación de infraestructura productiva para la Agricultura urbana y periurbana.	19	Número acciones de fomento para la agricultura urbana	2023_3	3,0	3,0	3,0	3,0	3,0	1,0	1,0	-	-	\$631
94	AMBIENTE	Servicios de protección y bienestar animal.	48	Número de animales atendidos	2023_3	7.500,0	1.875,0	1.875,0	1.875,0	1.875,0	-	-	-	-	\$539
95	MOVILIDAD	Espacio público.	69	Metros cuadrados construidos y/o conservados de elementos del sistema de espacio público peatonal.	2023_3	6.652,0	1.683,0	5.700,0	1.051,0	4.720,0	1.666,0	-	-	-	\$1.514
95	MOVILIDAD	Espacio público.	70	Metros cuadrados de Puentes vehiculares y/o peatonales de escala local sobre cuerpos de agua construidos y/o intervenidos	2023_3	1.737,0	-	-	868,0	-	-	-	-	-	\$157
95	MOVILIDAD	Vías locales.	71	Kilómetros-carril construidos y/o conservados de malla vial urbana (local y/o intermedia)	2023_3	6,0	1,5	2,3	1,5	5,1	1,5	-	-	-	\$29.754
95	MOVILIDAD	Ciclo infraestructura construida y/o conservada.	73	Metros lineales construidos y/o conservados de Ciclo-infraestructura	2023_3	2.420,0	605,0	605,0	605,0	480,0	-	-	-	-	\$745
96	HÁBITAT	Manejo integral de residuos sólidos.	50	Personas capacitadas en separación en la fuente y reciclaje	2023_3	1.900,0	475,0	475,0	475,0	475,0	100,0	36,0	-	-	\$926
98	DESARROLLO ECONÓMICO, INDUSTRIA Y TURIS	Acuerdos ciudadanos suscritos.	59	Acuerdos realizados para la promover la formalización de ve	2023_3	1,0	1,0	-	-	-	-	-	-	-	\$247
98	GOBIERNO	Espacios y procesos de participación ciudadana fortalecidos.	75	Sedes intervenidas de salones comunales.	2023_3	12,0	4,0	4,0	4,0	4,0	-	-	-	-	\$556
98	GOBIERNO	Espacios y procesos de participación ciudadana fortalecidos.	76	Sedes dotadas de salones comunales.	2023_3	44,0	-	-	15,0	34,0	-	-	-	-	\$550
98	GOBIERNO	Espacios y procesos de participación ciudadana fortalecidos.	78	Número de Personas capacitadas a través de procesos de formación para la participación de manera virtual y presencial.	2023_3	705,0	176,0	176,0	176,0	216,0	176,0	-	-	-	\$451
98	GOBIERNO	Espacios y procesos de participación ciudadana fortalecidos.	79	Número de Organizaciones, JAC e Instancias de participación ciudadana fortalecidas.	2023_3	223,0	47,0	20,0	55,0	83,0	-	-	-	-	\$1.186
98	GOBIERNO	Espacios y procesos de participación ciudadana fortalecidos.	83	Número de Rendiciones de cuentas anuales.	2023_3	1,0	1,0	1,0	1,0	1,0	1,0	-	-	-	\$75
98	GOBIERNO	Fortalecimiento institucional.	82	Estrategias de fortalecimiento institucional realizadas	2023_3	4,0	1,0	1,0	1,0	1,0	1,0	0,8	-	-	\$12.476
98	GOBIERNO	Inspección, vigilancia y control (IVC).	84	Acciones de inspección, vigilancia y control realizadas	2023_3	4,0	1,0	1,0	1,0	1,0	1,0	0,8	-	-	\$4.627
98	GOBIERNO	Acuerdos ciudadanos suscritos.	58	Acuerdos realizados para el uso del EP con fines culturales, deportivos, recreacionales o de mercados temporales.	2023_3	2,0	-	-	-	-	1,0	-	-	-	\$168
98	MOVILIDAD	Acuerdos ciudadanos suscritos.	60	Acuerdos realizados para la vinculación de la ciudadanía en l	2023_3	2,0	1,0	-	1,0	1,0	-	-	-	-	\$363
100	MUJERES	Prevención, atención y gestión del conflicto en la localidad.	54	Número de Personas vinculadas en acciones para la prevención del feminicidio y la violencia contra la mujer	2023_3	1.250,0	312,0	1.036,0	312,0	1.711,0	312,0	827,0	-	-	\$627
100	MUJERES	Estrategias del cuidado para cuidadoras.	30	Mujeres cuidadoras vinculadas a estrategias de cuidado	2023_3	1.260,0	315,0	48,0	315,0	440,0	-	-	-	-	\$454
100	MUJERES	Servicios de promoción y capacitación para la construcción de ciudadanía y desarrollo de capacidades para el ejercicio de derechos de las mujeres.	53	Personas capacitadas para la construcción de ciudadanía y desarrollo de capacidades para el ejercicio de derechos de las mujeres.	2023_3	4.374,0	333,0	1.036,0	3.707,0	3.707,0	334,0	598,0	-	-	\$502
102	SEGURIDAD, CONVIVENCIA Y JUSTICIA	Prevención, atención y gestión del conflicto en la localidad.	55	Estrategia de atención de movilizaciones y aglomeraciones en el territorio implementada a través de equipos de gestores de convivencia bajo el direccionamiento estratégico de la Secretaría de Seguridad, Convivencia y Justicia	2023_3	3,0	1,0	1,0	1,0	1,0	-	-	-	-	\$986
102	SEGURIDAD, CONVIVENCIA Y JUSTICIA	Prevención, atención y gestión del conflicto en la localidad.	56	Número de personas formadas en la escuela de seguridad	2023_3	1.000,0	500,0	200,0	-	200,0	500,0	354,0	-	-	\$231



